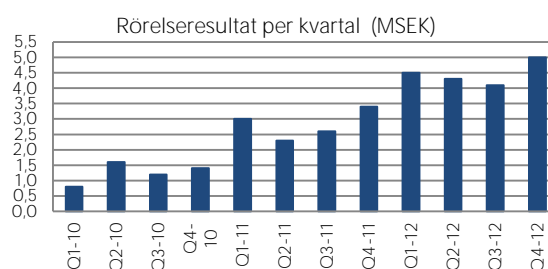
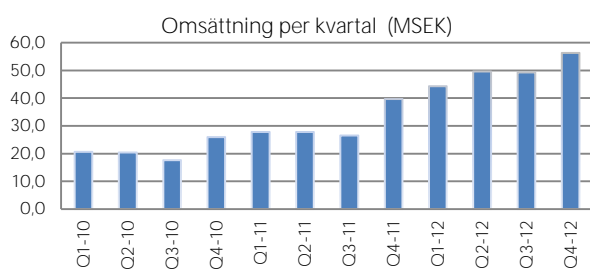




NGS Group AB (publ) Bokslutskommuniké 2012

- Nettoomsättningen för fjärde kvartalet uppgick till 56,3 MSEK (39,7). För helåret uppgick omsättningen till 199,6 MSEK (121,8).
- Rörelseresultatet för fjärde kvartalet uppgick till 5,0 MSEK (3,4). För helåret uppgick rörelseresultatet till 17,9 MSEK (11,3).
- Resultatet efter skatt för fjärde kvartalet uppgick till 2,2 MSEK (3,7). För helåret uppgick resultatet efter skatt till 11,4 MSEK (14,0). Av resultatet för helåret 2011 hänför sig 3,7 MSEK till redovisning av uppskjuten skatteintäkt avseende underskottsavdrag samt reavinst om 1,2 MSEK hänförligt till försäljning av dotterbolag, rensat för detta är resultatet 9,1 MSEK för helåret 2011. Med anledning av att bolagsskatten sänks från 26,3% till 22%, har fjärde kvartalet belastas med en skattekostnad om 1,7 MSEK beroende på omvärdering av det skattemässiga värdet av koncernens uppskjutna skattefordringar hänförliga till underskottsavdrag.
- Resultat per aktie för fjärde kvartalet uppgick till 1,13 SEK (1,92). För helåret uppgick resultat per aktie till 5,89 SEK (7,24). Av resultatet för helåret 2011 hänför sig 3,7 MSEK till redovisning av uppskjuten skatteintäkt avseende underskottsavdrag samt reavinst om 1,2 MSEK hänförligt till försäljning av dotterbolag, rensat för detta är resultat per aktie 2,80 SEK för helåret 2011. Med anledning av att bolagsskatten sänks från 26,3% till 22%, har fjärde kvartalet belastats med en skattekostnad om 1,7 MSEK beroende på omvärdering av det skattemässiga värdet av koncernens uppskjutna skattefordringar hänförliga till underskottsavdrag. Rensat för detta är resultat per aktie 2,03 för fjärde kvartalet 2012 och 6,79 för helåret 2012.
- Bolagets likvida medel uppgick vid årets slut till 12,8 MSEK (9,0). Outnyttjad check-kredit uppgick till 11,0 MSEK (7,5).
- Koncernens soliditet uppgick till 63% (65%).
- Under fjärde kvartalet har nya avtal tecknats med Landstinget i Västmanland och Örebro läns landsting, för bemanningstjänster inom psykiatri.
- Styrelsen föreslår en utdelning om 50 öre per aktie.



NGS Group är ett nischat bemannings- och konsultföretag. Vår verksamhet bedrivs inom affärsområdena: Vikariepoolen samt Stjärnpoolen – bemanning inom förskola och skola. Psykiatrika, First Med samt Plus Care – bemanning inom vård och omsorg med fokus på läkare och sjuksköterskor.



FirstMed



Plus Care



Psykiatrika



Stjärnpoolen



Vikariepoolen

VD-kommentar

Fjärde kvartalet har inneburit ytterligare en period där NGS fortsatt uppfylla målet om lönsam tillväxt. Totalt ökade nettoomsättningen med 42 procent jämfört med samma period 2011. Rörelseresultatet för kvartalet uppgick till 5,0 MSEK, vilket är en knappt 50-procentig ökning jämfört med kvartal fyra föregående år.

Verksamhetsområde vård & omsorg fortsätter att utmärka sig som NGS tillväxtmotor och under kvartalet växte Psykiatrika och First Med med 30 procent.

För verksamhetsområde skola & förskola ser vi effekterna av höstens nya avtal med lägre prisnivåer. Vi har en omsättningsminskning på 7 procent med marginaltapp som konsekvens, men fortsätter att leverera på tillfredsställande nivåer.

Under kvartalet har debatten om vårdbemanning varit aktuell i media. Att NGS fortsätter växa och gör sitt hittills omsättningsmässigt starkaste kvartal ser vi som ett kvitto på att vi har nöjd personal och nöjda kunder. Denna uppfattning stärks inte minst av de kvalitetsuppföljningar vi gör på samtliga våra uppdrag och där vi har över 95 procent nöjda kunder. Vi fortsätter därmed på vår inslagna väg, med målet att vara branschens mest attraktiva arbetsgivare och ser en fortsatt god marknad för leverantörer som arbetar med att sätta kund och personal i centrum vid varje enskilt tillfälle.

Jag ser fram emot ett spännande och utmanande 2013.

Ingrid Nordlund – Verkställande direktör

Fjärde kvartalet

Omsättning och resultat

Koncernens nettoomsättning under fjärde kvartalet uppgick till 56,3 (39,7) MSEK. Rörelseresultatet för fjärde kvartalet uppgick till 5,0 (1,4) MSEK. Resultatet efter skatt för det fjärde kvartalet uppgick till 3,0 MSEK (2,2). Resultatet per aktie uppgick till 1,13 SEK (1,92). Riksdagen har beslutat om en sänkning av den svenska bolagsskatten från och med 2013, från 26,3 till 22,0 procent. Av denna anledning har fjärde kvartalet belastats med 1,7 mkr i skattekostnader beroende på en omvärdering av det skattemässiga värdet av koncernens uppskjutna skattefordringar hänförliga till underskottsavdrag. NGS dotterbolag Plus Care som förvärvades i mars 2012 har bidragit med 10,9 MSEK av omsättningsökningen på totalt 16,6 MSEK samt 0,8 MSEK av rörelseresultatförbättringen på totalt 1,6 MSEK i fjärde kvartalet.

Investeringar

Koncernens investeringar i materiella anläggningstillgångar under fjärde kvartalet uppgick till 0,3 (0,5) MSEK.

Finansiering och likviditet

Koncernens egna kapital uppgick per 31 december 2012 till 61,8 (50,4) MSEK. Vid årets slut uppgick likvida medel till 12,8 (9,0) MSEK. Outnyttjad checkkredit uppgick till 11,0 (7,5) MSEK.

Aktien

Aktien är noterad på NGM Nordic Growth Market Equity-listan. Antalet utestående aktier uppgick vid årets slut till 1 933 031 st (1 933 031 st). Kursen per den 31 december 2012 var SEK 50,00 (26,00).

Moderbolaget

Moderbolagets verksamhet överensstämmer i allt väsentligt med koncernens. Det egna kapitalet i moderbolaget uppgick per den 31 december till 37,6 (40,0) MSEK varav aktiekapitalet utgjorde 19,3 (19,3) MSEK.

NGS Group är indelat i följande verksamhetsområden:

- **Skola och förskola:**
 - *Vikariepoolen* – bemanning inom förskola & skola.
 - *Stjärnpoolen* – bemanning inom förskola & skola.
- **Vård och omsorg**
 - *First Med* – bemanning med kvalificerad sjukvårdspersonal inom vård och omsorg.
 - *Psykiatrika* – bemanning med fokus på läkare inom psykiatri.
 - *Plus Care* – läkarbemanning i hela Sverige.

Affärsläge per verksamhetsområde:

- **Skola och förskola**

Vikariepoolen

Vikariepoolen erbjuder vikarier till förskola och skola. Huvuddelen av omsättningen kommer från verksamhet som är upphandlad enligt lagen om offentlig upphandling. Vikariepoolen är en av de marknadsledande aktörerna inom detta segment. Kunderna är främst enheter inom den kommunala skolan i Storstockholm. Vikariepoolen har även verksamhet i Göteborg och Malmö.

Omsättningen under kvartal fyra har minskat något jämfört med motsvarande period 2011. Nya avtal med lägre prisnivåer än tidigare är orsaken till detta och har även bidragit till ett visst marginaltapp.

Vikariepoolen blev under kvartalet utvald leverantör av pedagogiska bemanningstjänster till Sollentuna kommun.

Nettoomsättningen uppgick under fjärde kvartalet till 10,5 (11,6) MSEK.

Stjärnpoolen

Stjärnpoolen hyr ut och rekryterar personal inom förskola och skola i Stockholm med omnejd. Bolaget har varit verksamt sedan år 2000 och förvärvades av NGS Group i oktober 2011.

Stjärnpoolen representerar alla typer av pedagogisk personal såsom lärare, förskollärare, barnskötare och fritidspedagoger.

Kundkretsen består av allt från föräldra-kooperativ till stora privata aktörer och kommunala enheter.

Stjärnpoolen blev under kvartalet utvald leverantör av förskoletjänster till Sollentuna kommun, en upphandling som efter tidigare tilldelningsbeslut i förra kvartalet överprövades, men nu alltså slutligen tillföll Stjärnpoolen.

Nettoomsättningen uppgick under fjärde kvartalet till 3,6 (3,9) MSEK.

- **Vård och omsorg**

First Med

First Med hyr ut personal inom vård och omsorg – främst allmänsjukköterskor och sjuksköterskor med specialistkompetens samt specialistläkare, men även undersköterskor och medicinska sekreterare mm. Kunderna finns inom såväl landstingen som bland privata vårdaktörer runt om i Sverige.

First Med har under fjärde kvartalet ökat omsättningen med drygt 30 procent jämfört med samma period 2011.

Ett ständigt pågående proaktivt säljarbete som ger nya kunder och förmågan att behålla personal samt löpande rekrytering av kompetent och erfaren personal gör att First Med fortsätter att växa i omsättning.

Nettoomsättningen uppgick under fjärde kvartalet till 4,7 (3,6) MSEK.

Psykiatrika

Psykiatrika hyr ut specialistläkare och sjuksköterskor till landets psykiatriska kliniker. Psykiatrika grundades 2001 och är idag ledande inom bemanning inom psykiatri i Sverige.

Under fjärde kvartalet har Psykiatrika fortsatt den positiva trenden från tidigare kvartal. Omsättningsökningen är 29 procent jämfört med kvartal fyra 2011. Tillväxten har skett hos såväl befintliga som nya kunder. Under perioden har Psykiatrika blivit utvald leverantör till och ingått ramavtal med Örebro läns landsting samt landstinget i Västmanland.

Nettoomsättningen uppgick under fjärde kvartalet till 26,6 (20,6) MSEK.

Plus Care

Plus Care hyr ut läkare i hela Sverige, med fokus på primärvården. Bolaget förvärvades av NGS i mars 2012 och konsolideras från den 12 mars 2012.

Köpeskillingen för Plus Care var 6 MSEK kontant samt en tilläggsköpeskillning på maximalt 5,2 MSEK. I samband med förvärvet uppstod en goodwill om 8,9 MSEK enligt nedanstående förvärvsanalys:

Köpeskillning	6,0 MSEK
Tilläggsköpeskillning	5,2 MSEK
Eget kapital i Plus Care	<u>-2,3 MSEK</u>
Goodwill	8,9 MSEK

Under fjärde kvartalet har Plus Care utvecklats positivt och i linje med förväntan.

Nettoomsättningen uppgick under fjärde kvartalet till 10,9 (-) MSEK.

Närstående transaktioner

Ingen av styrelseledamöterna eller de ledande befattningshavarna har eller haft någon direkt eller indirekt affärstransaktion med Bolaget, som är eller har varit onormal till sin karaktär. Styrelsesuppleanten Charlotte Pantzar Huth är från och med januari 2011 anställd i bolaget med marknadsmässig ersättning i form av lön.

Väsentliga risker och osäkerhetsfaktorer

I NGS verksamhet finns ett antal risker och osäkerhetsfaktorer, vilka omnämns i årsredovisningen 2011. Per den 31 december 2012 bedömer vi att inga nya väsentliga risker eller osäkerhetsfaktorer har tillkommit. Konjunkturläget och dess påverkan på NGS är svårbedömt, men till dags dato ser vi inga uppenbara tecken på minskad efterfrågan av NGS tjänster.

Redovisningsprinciper

Denna bokslutskommuniké har upprättats i enlighet med IAS 34, Delårsrapportering, vilket överensstämmer med svensk lag genom tillämpning av Rådet för Finansiell Rapportering RFR 1, Kompletterande redovisningsregler för koncerner samt RFR 2, Redovisning för juridiska personer, avseende moderbolaget.

Samma redovisningsprinciper, definitioner avseende nyckeltal och beräkningsmetoder har använts som i senaste årsredovisningen. Inga nya standarder har trätt i kraft som påverkar NGS ställning eller resultat.

Rapporttillfällen

NGS avger rapporter vid följande tidpunkter:
25 april 2013 – årsstämma samt Q1
27 augusti 2013 – Q2
24 oktober 2013 – Q3
20 februari 2014 - bokslutskommuniké

NGS Group AB (publ), org nr 556535-1128
Holländargatan 13, 111 36 Stockholm
Telefon 08-505 808 30, Fax 08-505 808 01
www.ngsgroup.se

Styrelsen och verkställande direktören försäkrar härmed att denna rapport ger en rättvisande översikt av moderföretaget och koncernens verksamhet, ställning och resultat samt beskriver väsentliga risker och osäkerhetsfaktorer som företaget står inför.

Stockholm den 26 februari 2013

Per Odgren - Styrelseordförande

Orvar Pantzar - Styrelseledamot

Bertil Haglund - Styrelseledamot

Gunnel Tolfes - Styrelseledamot

Ingrid Nordlund - Verkställande direktör

Denna rapport är information som NGS Group AB (publ) är skyldigt att offentliggöra enligt lagen om värdepappersmarknaden och/eller lagen om handel med finansiella instrument. Informationen lämnades till media för offentliggörande den 26 februari 2013 kl 08:30.

Revisorernas granskningsrapport

Denna bokslutskommuniké har inte varit föremål för granskning av bolagets revisorer.

Koncernens rapport över totalresultatet

Belopp i TSEK	2012	2011	2012	2011
	Okt-Dec	Okt-Dec	Jan-Dec	Jan-Dec
Rörelsens intäkter				
Nettoomsättning	56 261	39 710	199 566	121 817
	56 261	39 710	199 566	121 817
Rörelsens kostnader				
Köpta tjänster från underkonsulter	-19 279	-10 123	-70 547	-32 898
Övriga externa kostnader	-1 627	-2 411	-6 348	-5 706
Personalkostnader	-30 247	-23 703	-104 555	-71 731
Avskrivning anläggningstillgångar	-72	-58	-220	-203
Rörelseresultat	5 036	3 415	17 896	11 279
Resultat från finansiella poster				
Resultat från försäljning av dotterbolag	-	-79	-	1 152
Finansiella intäkter	2	16	18	36
Finansiella kostnader	-104	-148	-482	-466
Resultat efter finansiella poster	4 934	3 204	17 432	12 001
Inkomstskatter	-2 750	499	-6 037	1 998
Periodens resultat	2 184	3 703	11 395	13 999
Övrigt totalresultat	-	-	-	-
Periodens resultat hänförligt till moderbolagets aktieägare	2 184	3 703	11 395	13 999
Summa totalresultat för perioden hänförligt till moderbolagets aktieägare	2 184	3 703	11 395	13 999
Resultat per aktie (kr)	1,13	1,92	5,89	7,24

Koncernen balansräkning

Belopp i TSEK	2012-12-31	2011-12-31
TILLGÅNGAR		
Anläggningstillgångar		
Goodwill	51 906	43 021
Inventarier	646	530
Uppskjuten skattefordran	8 894	10 633
Summa anläggningstillgångar	61 446	54 184
Omsättningstillgångar		
Kortfristiga fordringar		
Kundfordringar	20 839	13 289
Övriga fordringar	71	376
Förutbetalda kostnader och upplupna intäkter	3 344	1 129
Summa kortfristiga fordringar	24 254	14 794
Likvida medel	12 799	8 999
Summa omsättningstillgångar	37 053	23 793
SUMMA TILLGÅNGAR	98 499	77 977
EGET KAPITAL OCH SKULDER		
Eget kapital		
Aktiekapital	19 330	19 330
Övrigt tillskjutet kapital	27 241	27 241
Balanserat resultat	3 869	-10 130
Årets resultat	11 395	13 999
Summa eget kapital	61 835	50 440
Långfristiga skulder		
Skulder till kreditinstitut	4 382	2 766
Uppskjutna skatteskulder	1 792	793
Summa långfristiga skulder	6 174	3 559
Kortfristiga skulder		
Checkräkningskredit	-	-
Leverantörsskulder	5 893	4 327
Aktuella skatteskulder	2 717	1 496
Övriga skulder	6 719	3 265
Avsättning för tilläggsköpeskilling	2 000	1 000
Upplupna kostnader och förutbetalda intäkter	13 161	13 890
Summa kortfristiga skulder	30 490	23 978
SUMMA EGET KAPITAL OCH SKULDER	98 499	77 977

Förändring av koncernens eget kapital

Hänförligt till moderföretagets aktieägare

Belopp i TSEK	Aktie- kapital	Övrigt tillskjutet kapital	Ansamlat resultat inklusive periodens resultat	Summa eget kapital
Ingående balans per 1 januari 2011	19 330	27 241	-10 130	36 441
Totalresultat				
Årets resultat			13 999	13 999
Övrigt totalresultat				-
Summa totalresultat	-	-	13 999	13 999
Utgående balans per 31 december 2011	19 330	27 241	3 869	50 440
Ingående balans per 1 januari 2012	19 330	27 241	3 869	50 440
Totalresultat				
Årets resultat			11 395	11 395
Övrigt totalresultat				-
Summa totalresultat	-	-	11 395	11 395
Utgående balans per 31 december 2012	19 330	27 241	15 264	61 835

Koncernens kassaflödesanalys

Belopp i TSEK	2012	2011
	Jan-Dec	Jan-Dec
Den löpande verksamheten		
Resultat före finansiella poster	17 896	11 279
Avskrivningar	220	203
Erhållen ränta	18	36
Erlagd ränta	-482	-466
Betald skatt	-2 036	790
	<u>15 616</u>	<u>11 842</u>
<i>Kassaflöde från förändringar i rörelsekapital</i>		
Ökning(-)/Minskning(+) av rörelsefordringar	-9 460	-2 561
Ökning(+)/Minskning(-) av rörelseskulder	5 925	3 761
<i>Kassaflöde från den löpande verksamheten</i>	<u>12 081</u>	<u>13 042</u>
Investeringsverksamheten		
Förvärv av dotterföretag	-10 168	-4 050
Avyttring av dotterföretag	-	3 550
Förvärv av materiella anläggningstillgångar	-316	-489
<i>Kassaflöde från investeringsverksamheten</i>	<u>-10 484</u>	<u>-989</u>
Finansieringsverksamheten		
Upptagna lån	5 000	2 000
Amortering av låneskulder	-2 797	-5 803
<i>Kassaflöde från finansieringsverksamheten</i>	<u>2 203</u>	<u>-3 803</u>
Årets kassaflöde	<u>3 800</u>	<u>8 250</u>
Likvida medel vid årets början	8 999	749
Likvida medel vid årets slut	<u>12 799</u>	<u>8 999</u>
Tilläggsupplysning till kassaflödesrapporten:		
Specifikation av likvida medel		
Tillgodohavande bankmedel	12 799	8 999

Moderbolagets resultaträkning

Belopp i TSEK	2012 Okt-Dec	2011 Okt-Dec	2012 Jan-Dec	2011 Jan-Dec
Rörelsens intäkter				
Nettoomsättning	41 783	35 762	151 003	116 746
	41 783	35 762	151 003	116 746
Rörelsens kostnader				
Köpta tjänster från underkonsulter	-12 502	-10 123	-48 542	-32 887
Övriga externa kostnader	-1 419	-2 027	-5 033	-5 273
Personalkostnader	-24 355	-20 629	-83 929	-67 739
Avskrivning goodwill	-1 926	-1 926	-7 704	-7 704
Avskrivning anläggningstillgångar	-57	-54	-205	-165
Rörelseresultat	1 524	1 003	5 590	2 978
Resultat från finansiella poster				
Resultat från försäljning av dotterbolag	-	-162	-	-3 808
Finansiella intäkter	3	15	19	35
Finansiella kostnader	-115	-138	-476	-456
Resultat efter finansiella poster	1 412	718	5 133	-1 251
Bokslutsdispositioner				
Bokslutsdispositioner	-3 252	-2 577	-3 252	-2 577
Resultat efter bokslutsdispositioner	-1 840	-1 859	1 881	-3 828
Inkomstskatter	-1 806	1 301	-4 304	2 968
Periodens resultat	-3 646	-558	-2 423	-860

Rapport över totalresultatet moderbolaget

Belopp i TSEK	2012 Okt-Dec	2011 Okt-Dec	2012 Jan-Dec	2011 Jan-Dec
Periodens resultat	-3 646	-558	-2 423	-860
Övrigt totalresultat för perioden	-	-	-	-
Periodens totalresultat	-3 646	-558	-2 423	-860

Moderbolagets balansräkning

Belopp i TSEK	2012-12-31	2011-12-31
TILLGÅNGAR		
Anläggningstillgångar		
Goodwill	22 649	30 353
Inventarier	634	522
Andelar i koncernföretag	16 218	5 050
Uppskjuten skattefordran	8 894	10 633
Summa anläggningstillgångar	48 395	46 558
Omsättningstillgångar		
Kortfristiga fordringar		
Kundfordringar	15 887	11 868
Fordringar hos koncernbolag	356	-
Övriga fordringar	-	310
Förutbetalda kostnader och upplupna intäkter	2 039	879
Summa kortfristiga fordringar	18 282	13 057
Likvida medel	5 117	7 136
Summa omsättningstillgångar	23 399	20 193
SUMMA TILLGÅNGAR	71 794	66 751
EGET KAPITAL OCH SKULDER		
Eget kapital		
<i>Bundet eget kapital</i>		
Aktiekapital	19 330	19 330
Reservfond	10 170	10 170
<i>Fritt eget kapital</i>		
Överkursfond	23 716	23 716
Balanserat resultat	-13 218	-12 357
Årets resultat	-2 423	-860
Summa eget kapital	37 575	39 999
Obeskattade reserver		
Avsatt till periodiseringsfond	5 830	2 577
Summa obeskattade reserver	5 830	2 577
Långfristiga skulder		
Skulder till kreditinstitut	4 382	2 766
Summa långfristiga skulder	4 382	2 766
Kortfristiga skulder		
Checkräkningskredit	-	-
Leverantörsskulder	3 542	4 056
Aktuella skatteskulder	2 296	1 478
Övriga skulder	5 765	2 740
Avsättning för tilläggsköpeskilling	2 000	1 000
Upplupna kostnader och förutbetalda intäkter	10 404	12 135
Summa kortfristiga skulder	24 007	21 409
SUMMA EGET KAPITAL OCH SKULDER	71 794	66 751

Segmentsredovisning

Belopp i TSEK				
Nettoomsättning per verksamhetsområde	2012	2011	2012	2011
	Okt-Dec	Okt-Dec	Jan-Dec	Jan-Dec
Skola & förskola	14 048	15 498	46 295	39 505
Vård & Omsorg	42 213	24 174	153 229	81 149
Koncerngemensamt *	-	38	42	1 163
TOTAL	56 261	39 710	199 566	121 817
Rörelseresultat per verksamhetsområde				
	2012	2011	2012	2011
	Okt-Dec	Okt-Dec	Jan-Dec	Jan-Dec
Skola & förskola	2 548	3 837	8 326	9 159
Vård & Omsorg	4 941	2 705	17 130	10 078
Koncerngemensamt *	-2 453	-3 127	-7 560	-7 958
TOTAL	5 036	3 415	17 896	11 279

* Dotterbolagen UniMed Care AB och Call X Marketing AB såldes under första kvartalet 2011. Omsättning och resultat för Unimed Care konsolideras till och med januari 2012 och för Call X Marketing till och med mars 2011 och redovisas under koncerngemensamt. NGS är från och med april 2011 indelat i följande verksamhetsområden: Skola & förskola samt Vård & omsorg.

Nyckeltal

Belopp i TSEK				
Lönsamhet	2012	2011	2012	2011
	Okt-Dec	Okt-Dec	Jan-Dec	Jan-Dec
Rörelsemarginal	9,0%	8,6%	9,0%	9,3%
Vinstmarginal*	3,9%	9,3%	5,7%	11,5%
Finansiell ställning				
Soliditet	62,8%	64,7%	62,8%	64,7%
Skuldsättningsgrad, ggr	0,11	0,10	0,11	0,10
Data per aktie				
Eget kapital per aktie TSEK	31,99	26,09	31,99	26,09
Resultat per aktie TSEK *	1,13	1,92	5,89	7,24
Antal aktier vid årets slut	1 933 031	1 933 031	1 933 031	1 933 031

* Av resultatet under 2011 hänför sig 3,7 MSEK till redovisning av uppskjuten skatteintäkt avseende underskottsavdrag samt reavinst om 1,4 MSEK hänförligt till försäljning av dotterbolag i Q1 2011, vilket påverkat resultat per aktie samt vinstmarginal under hela 2011. Riksdagen har beslutat om en sänkning av den svenska bolagsskatten från och med 2013, från 26,3 till 22,0 procent. Av denna anledning har fjärde kvartalet 2012 belastats med 1,7 mkr i skattekostnader beroende på en omvärdering av det skattemässiga värdet av koncernens uppskjutna skattefordringar hänförliga till underskottsavdrag.

Definitioner

Rörelsemarginal	Rörelseresultat i förhållande till rörelsens intäkter.
Vinstmarginal	Periodens resultat i förhållande till rörelsens intäkter.
Soliditet	Eget kapital i förhållande till balansomslutningen.
Skuldsättningsgrad	Räntebärande skulder och avsättningar i förhållande till eget kapital.
Eget kapital per aktie	Eget kapital dividerat med antal aktier vid årets slut.
Resultat per aktie	Periodens resultat i förhållande till genomsnittligt antal aktier.

 **NGS Group**

Holländargatan 13
111 36 Stockholm
Tel 08-505 808 30
Fax 08-505 808 01
www.ngsgroup.se

 **FirstMed**

Holländargatan 13
111 36 Stockholm
Tel 08-505 808 60
Fax 08-505 808 01
www.firstmed.se

 **Stjärnpoolen**


Holländargatan 13
111 36 Stockholm
Tel 08-54 54 98 44
Fax 08-54 54 98 45
www.stjarnpoolen.com

 **Psykiatrika**

Holländargatan 13
111 36 Stockholm
Tel 08-505 808 50
Fax 08-505 808 01
www.psykiatrika.se

 **Vikariepoolen**

Holländargatan 13
111 36 Stockholm
Tel 08-505 808 00
Fax 08-505 808 01
www.vikariepoolen.se

 **Plus Care**

Holländargatan 13
111 36 Stockholm
Tel 08-611 05 00
Fax 08-611 05 50
www.pluscare.se

www.ngsgroup.se