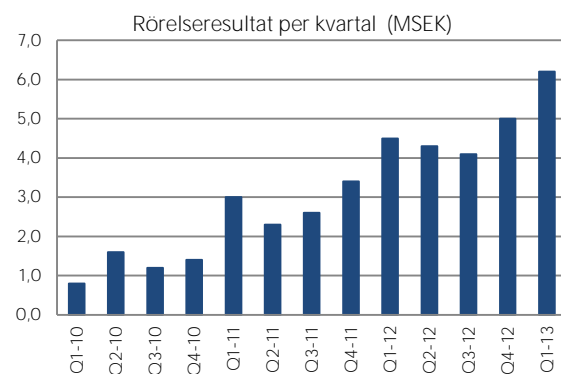
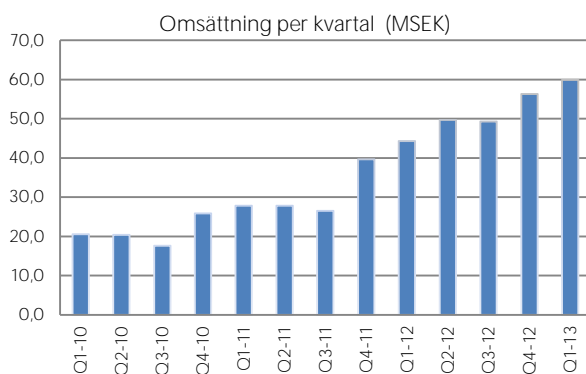




NGS Group AB (publ) Delårsrapport januari-mars 2013

- Nettoomsättningen för första kvartalet uppgick till 59,9 MSEK (44,3).
- Rörelseresultatet för första kvartalet uppgick till 6,2 MSEK (4,5).
- Resultatet efter skatt för första kvartalet uppgick till 4,7 MSEK (3,3).
- Resultat per aktie för första kvartalet uppgick till 2,44 SEK (1,70).
- Bolagets likvida medel uppgick vid periodens slut till 13,6 MSEK (10,4). Outnyttjad checkkredit uppgick till 11,0 MSEK (11,0).
- Koncernens soliditet uppgick till 63% (55%).
- Under första kvartalet har nya avtal tecknats med landstingen i Västmanland, Västerbotten, Jämtland, Norrbotten och Västernorrland samt med Botkyrka kommun.



NGS Group är ett nischat bemannings- och konsultföretag. Vår verksamhet bedrivs inom affärsområdena: Vikariepoolen samt Stjärnpoolen – bemanning inom förskola och skola. Psykiatrika, First Med samt Plus Care – bemanning inom vård och omsorg med fokus på läkare och sjuksköterskor.

VD-kommentar

2013 har inletts med ett nytt rekordkvartal med en tillväxt på 35 procent. Vi fortsätter också att uppfylla målet om tillväxt under lönsamhet och ökar rörelseresultatet med 38 procent jämfört med samma period föregående år.

Tillväxten härrör från verksamhetsområde vård som både vuxit organiskt och med hjälp av Plus Care, som förvärvades i mars 2012. Vården står nu för 75 procent av NGS omsättning.

För verksamhetsområde skola fortsätter effekterna av höstens nya avtal med lägre prisnivåer att påverka oss. Kvartal ett innebär en omsättningsminskning på 9 procent jämfört med samma period föregående år. För att motverka de lägre priserna har vi stärkt den interna organisationen för att möjliggöra större volymer. Vi är därför nöjda med de nivåer vi lyckats leverera. Trots att verksamhetsområde skola nu minskat till 25 procent av NGS omsättning, härrör 40 procent av rörelseresultatet härifrån.

NGS samtliga tre affärsområden inom vården blev i början av året upphandlade leverantörer till fyra landsting i Norrland. Vi har till dags dato varit representerade i Norrland, men inte i den omfattning vi önskat. De nya avtalen ger oss möjligheter att verka på en marknad som i stora delar varit obearbetad från vår sida och vi ser med spänning fram emot att utveckla verksamheten även i denna stora och viktiga region.

Med tanke på den fina inledningen på året och de möjligheter våra nya avtal innebär ser jag positivt på fortsättningen på 2013.

Ingrid Nordlund – Verkställande direktör

Första kvartalet

Omsättning och resultat

Koncernens nettoomsättning under första kvartalet uppgick till 59,9 (44,3) MSEK. Rörelseresultatet för första kvartalet uppgick till 6,2 (4,5) MSEK. Resultatet efter skatt för det första kvartalet uppgick till 4,7 MSEK (3,3). Resultatet per aktie uppgick till 2,44 SEK (1,70).

Investeringar

Koncernens investeringar i materiella anläggningstillgångar under första kvartalet uppgick till 0,1 (0,0) MSEK.

Finansiering och likviditet

Koncernens egna kapital uppgick per 31 mars 2013 till 66,5 (53,7) MSEK. Vid periodens slut uppgick likvida medel till 13,6 (10,4) MSEK. Outnyttjad checkkredit uppgick till 11,0 (11,0) MSEK.

Aktien

Aktien är noterad på NGM Nordic Growth Market Equity-listan. Antalet utestående aktier uppgick vid periodens slut till 1 933 031 st (1 933 031 st). Kursen per den 31 mars 2013 var SEK 63,50 (41,10).

Moderbolaget

Moderbolagets verksamhet överensstämmer i allt väsentligt med koncernens. Det egna kapitalet i moderbolaget uppgick per den 31 mars till 39,3 (40,6) MSEK varav aktiekapitalet utgjorde 19,3 (19,3) MSEK.

NGS verksamhet

Koncernen består av moderbolaget NGS Group AB (publ) med dotterbolagen Stjärnpoolen AB, Plus Care AB samt Hemmafronten AB (vilande). NGS är indelat i två verksamhetsområden: *Vård* (First Med, Plus Care samt Psykiatrika) och *Skola* (Vikariepoolen samt Stjärnpoolen).

Affärsläge verksamhetsområde Vård

I NGS verksamhetsområde vård ingår First Med, Plus Care och Psykiatrika. Tillsammans bemannar de uppdrag inom både privat och offentlig sektor och finns representerade i majoriteten av de svenska landstingen.

First Med som fokuserar på bemanning med allmänsjuksköterskor, specialistsjuksköterskor och läkare, fortsätter att utvecklas positivt. Det råder stor efterfrågan på de personalkategorier First Med arbetar med och en del av framgången är att First Med fortsätter lyckas attrahera ny personal.

Plus Care hyr ut läkare i hela Sverige, med fokus på primärvården. Bolaget förvärvades av NGS i mars 2012. Under kvartalet har Plus Care fortsatt utvecklats positivt och har rekryterat ytterligare konsultchefer internt för att kunna möta kundernas behov.

Psykiatrika hyr ut specialistläkare till landets psykiatriska kliniker och är idag ledande inom bemanning inom psykiatri i Sverige. Under första kvartalet har Psykiatrika fortsatt den positiva trenden från tidigare kvartal, med tillväxt hos såväl befintliga som nya kunder.

Under kvartalet har verksamhetsområde vård vuxit 60 procent med det senaste förvärvet Plus Care inkluderat. Organisk tillväxt för kvartalet är 33 procent.

NGS har inom verksamhetsområde vård under kvartalet blivit upphandlad leverantör till landstingen i Västmanland, Västerbotten, Jämtland, Norrbotten och Västernorrland.

Nettoomsättningen för verksamhetsområde vård uppgick under första kvartalet till 45,1 (28,3) MSEK. Rörelseresultatet för verksamhetsområde vård uppgick under första kvartalet till 5,4 (3,1) MSEK.

Affärsläge verksamhetsområde Skola

NGS med affärsområdena Vikariepoolen och Stjärnpoolen erbjuder vikarier till förskola och skola. Huvuddelen av omsättningen kommer från verksamhet som är upphandlad enligt lagen om offentlig upphandling. NGS är en av de marknadsledande aktörerna inom detta segment.

Kunderna består av allt från kommunala enheter till stora privata aktörer och mindre föräldrakooperativ. Majoriteten av kunderna är enheter inom den kommunala skolan i Storstockholm. Verksamhet finns även i Göteborg och Malmö.

Tillsammans representerar affärsområdena alla typer av pedagogisk personal såsom behöriga lärare, förskollärare, barnskötare och fritidspedagoger.

Nettoomsättningen under första kvartalet har minskat med 9 procent jämfört med motsvarande period 2012. Sedan hösten 2012 gäller nya avtal med lägre prisnivåer än tidigare och det är orsaken till omsättnings-tappet.

NGS blev under kvartalet utvald leverantör av handledningstjänster inom Botkyrka kommun.

Nettoomsättningen för verksamhetsområde skola uppgick under första kvartalet till 14,5 (15,9) MSEK. Rörelseresultatet för verksamhetsområde skola uppgick under första kvartalet till 2,5 (3,4) MSEK.

Närståendetransaktioner

Ingen av styrelseledamöterna eller de ledande befattningshavarna har eller har haft någon direkt eller indirekt affärstransaktion med Bolaget, som är eller har varit onormal till sin karaktär. Styrelsesuppleanten Charlotte Pantzar Huth är från och med januari 2011 anställd i bolaget med marknadsmässig ersättning i form av lön.

Väsentliga risker och osäkerhetsfaktorer

I NGS verksamhet finns ett antal risker och osäkerhetsfaktorer, vilka omnämns i årsredovisningen 2012. Per den 31 mars 2013 bedömer vi att inga nya väsentliga risker eller osäkerhetsfaktorer har tillkommit. Konjunkturläget och dess påverkan på NGS är svårbedömt, men till dags dato ser vi inga uppenbara tecken på minskad efterfrågan av NGS tjänster.

Redovisningsprinciper

Denna delårsrapport har upprättats i enlighet med IAS 34, Delårsrapportering, vilket överensstämmer med svensk lag genom tillämpning av Rådet för Finansiell Rapportering RFR 1, Kompletterande redovisningsregler för koncerner samt RFR 2, Redovisning för juridiska personer, avseende moderbolaget.

Samma redovisningsprinciper, definitioner avseende nyckeltal och beräkningsmetoder har använts som i senaste årsredovisningen. Inga nya standarder har trätt i kraft som påverkar NGS ställning eller resultat.

Rapporttillfällen

NGS avger rapporter vid följande tidpunkter:
27 augusti 2013 – Q2
24 oktober 2013 – Q3
20 februari 2014 – Bokslutskommuniké

NGS Group AB (publ), org nr 556535-1128
Holländargatan 13, 111 36 Stockholm
Telefon 08-505 808 30, Fax 08-505 808 01
www.ngsgroup.se

Styrelsen och verkställande direktören försäkrar härmed att denna rapport ger en rättvisande översikt av moderföretaget och koncernens verksamhet, ställning och resultat samt beskriver väsentliga risker och osäkerhetsfaktorer som företaget står inför.

Stockholm den 25 april 2013

Per Odgren - Styrelseordförande

Orvar Pantzar - Styrelseledamot

Bertil Haglund - Styrelseledamot

Gunnel Tolfes - Styrelseledamot

Ingrid Nordlund - Verkställande direktör

Denna rapport är information som NGS Group AB (publ) är skyldigt att offentliggöra enligt lagen om värdepappersmarknaden och/eller lagen om handel med finansiella instrument. Informationen lämnades till media för offentliggörande den 25 april 2013 kl 10:00.

Revisorernas granskningsrapport

Denna delårsrapport har inte varit föremål för granskning av bolagets revisorer.

Koncernens rapport över totalresultatet

Belopp i TSEK	Rullande			
	2013 Jan-Mar	2012 Jan-Mar	12 mån Apr-Mar	2012 Jan-Dec
Rörelsens intäkter				
Nettoomsättning	59 889	44 252	215 203	199 566
	59 889	44 252	215 203	199 566
Rörelsens kostnader				
Köpta tjänster från underkonsulter	-22 434	-12 295	-80 686	-70 547
Övriga externa kostnader	-1 609	-2 059	-5 898	-6 348
Personalkostnader	-29 627	-25 307	-108 875	-104 555
Avskrivning anläggningstillgångar	-54	-51	-223	-220
Rörelseresultat	6 165	4 540	19 521	17 896
Resultat från finansiella poster				
Finansiella intäkter	-	-	18	18
Finansiella kostnader	-161	-78	-565	-482
Resultat efter finansiella poster	6 004	4 462	18 974	17 432
Inkomstskatter	-1 296	-1 174	-4 421	-6 037
Periodens resultat	4 708	3 288	14 553	11 395
Övrigt totalresultat	-	-	-	-
Periodens resultat hänförligt till moderbolagets aktieägare	4 708	3 288	14 553	11 395
Summa totalresultat för perioden hänförligt till moderbolagets aktieägare	4 708	3 288	14 553	11 395
Resultat per aktie (kr)	2,44	1,70	7,53	5,89

Koncernen balansräkning

Belopp i TSEK	2013-03-31	2012-03-31	2012-12-31
TILLGÅNGAR			
Anläggningstillgångar			
Goodwill	51 906	51 703	51 906
Inventarier	650	553	646
Uppskjuten skattefordran	8 894	10 633	8 894
Summa anläggningstillgångar	61 450	62 889	61 446
Omsättningstillgångar			
Kortfristiga fordringar			
Kundfordringar	29 453	21 755	20 839
Övriga fordringar	92	123	71
Förutbetalda kostnader och upplupna intäkter	1 782	2 916	3 344
Summa kortfristiga fordringar	31 327	24 794	24 254
Likvida medel	13 548	10 365	12 799
Summa omsättningstillgångar	44 875	35 159	37 053
SUMMA TILLGÅNGAR	106 325	98 048	98 499
EGET KAPITAL OCH SKULDER			
Eget kapital			
Aktiekapital	19 330	19 330	19 330
Övrigt tillskjutet kapital	27 241	27 241	27 241
Balanserat resultat	15 264	3 869	3 869
Periodens resultat	4 708	3 288	11 395
Summa eget kapital	66 543	53 728	61 835
Långfristiga skulder			
Skulder till kreditinstitut	3 684	6 878	4 382
Uppskjutna skatteskulder	1 792	793	1 792
Summa långfristiga skulder	5 476	7 671	6 174
Kortfristiga skulder			
Checkräkningskredit	-	-	-
Leverantörsskulder	9 353	5 454	5 893
Aktuella skatteskulder	1 906	1 504	2 717
Övriga skulder	6 860	5 208	6 719
Avsättning för tilläggsköpeskillning	1 712	7 273	2 000
Upplupna kostnader och förutbetalda intäkter	14 475	17 210	13 161
Summa kortfristiga skulder	34 306	36 649	30 490
SUMMA EGET KAPITAL OCH SKULDER	106 325	98 048	98 499

Förändring av koncernens eget kapital

Hänförligt till moderföretagets aktieägare

Belopp i TSEK	Aktie- kapital	Övrigt tillskjutet kapital	Ansamlat resultat inklusive periodens resultat	Summa eget kapital
Ingående balans per 1 januari 2012	19 330	27 241	3 869	50 440
Totalresultat				
Periodens resultat			11 395	11 395
Övrigt totalresultat				-
Summa totalresultat	-	-	11 395	11 395
Utgående balans per 31 mars 2012	19 330	27 241	15 264	61 835
Ingående balans per 1 januari 2013	19 330	27 241	15 264	61 835
Totalresultat				
Periodens resultat			4 708	4 708
Övrigt totalresultat				-
Summa totalresultat	-	-	4 708	4 708
Utgående balans per 31 mars 2013	19 330	27 241	19 972	66 543

Koncernens kassaflödesanalys

Belopp i TSEK	2013	2012	2012
	Jan-Mar	Jan-Mar	Jan-Dec
Den löpande verksamheten			
Resultat före finansiella poster	6 165	4 540	17 896
Avskrivningar	54	51	220
Erhållen ränta	-	-	18
Erlagd ränta	-161	-78	-482
Betald skatt	-983	-	-2 036
	5 075	4 513	15 616
<i>Kassaflöde från förändringar i rörelsekapital</i>			
Ökning(-)/Minskning(+) av rörelsefordringar	-7 073	-8 738	-9 460
Ökning(+)/Minskning(-) av rörelseskulder	3 501	6 969	5 925
<i>Kassaflöde från den löpande verksamheten</i>	1 503	2 744	12 081
Investeringsverksamheten			
Förvärv av dotterföretag	-	-6 000	-10 168
Förvärv av materiella anläggningstillgångar	-57	-	-316
<i>Kassaflöde från investeringsverksamheten</i>	-57	-6 000	-10 484
Finansieringsverksamheten			
Upptagna lån	-	5 000	5 000
Amortering av låneskulder	-697	-378	-2 797
<i>Kassaflöde från finansieringsverksamheten</i>	-697	4 622	2 203
Periodens kassaflöde	749	1 366	3 800
Likvida medel vid periodens början	12 799	8 999	8 999
Likvida medel vid periodens slut	13 548	10 365	12 799
Tilläggsupplysning till kassaflödesrapporten:			
Specifikation av likvida medel			
Tillgodohavande bankmedel	13 548	10 365	12 799

Moderbolagets resultaträkning

Belopp i TSEK	2013	2012	Rullande	2012
	Jan-Mar	Jan-Mar	12 mån Apr-Mar	Jan-Dec
Rörelsens intäkter				
Nettoomsättning	44 727	36 126	159 604	151 003
	44 727	36 126	159 604	151 003
Rörelsens kostnader				
Köpta tjänster från underkonsulter	-15 241	-10 122	-53 661	-48 542
Övriga externa kostnader	-1 276	-1 525	-4 784	-5 033
Personalkostnader	-23 340	-20 871	-86 398	-83 929
Avskrivning goodwill	-1 926	-1 926	-7 704	-7 704
Avskrivning anläggningstillgångar	-52	-47	-210	-205
Rörelseresultat	2 892	1 635	6 847	5 590
Resultat från finansiella poster				
Finansiella intäkter	-	-	19	19
Finansiella kostnader	-150	-67	-559	-476
Resultat efter finansiella poster	2 742	1 568	6 307	5 133
Bokslutsdispositioner				
Bokslutsdispositioner	-	-	-	-3 252
Resultat efter boksluts- dispositioner	2 742	1 568	6 307	1 881
Inkomstskatter	-1 027	-919	-2 674	-4 304
Periodens resultat	1 715	649	3 633	-2 423

Rapport över totalresultatet moderbolaget

Belopp i TSEK	2013	2012	Rullande	2012
	Jan-Mar	Jan-Mar	12 mån Apr-Mar	Jan-Dec
Periodens resultat	1 715	649	3 633	-2 423
Övrigt totalresultat för perioden	-	-	-	-
Periodens totalresultat	1 715	649	3 633	-2 423

Moderbolagets balansräkning

Belopp i TSEK	2013-03-31	2012-03-31	2012-12-31
TILLGÅNGAR			
Anläggningstillgångar			
Goodwill	20 723	28 427	22 649
Inventarier	640	517	634
Andelar i koncernföretag	16 218	16 323	16 218
Uppskjuten skattefordran	8 894	10 633	8 894
Summa anläggningstillgångar	46 475	55 900	48 395
Omsättningstillgångar			
Kortfristiga fordringar			
Kundfordringar	20 402	16 126	15 887
Fordringar hos koncernbolag	504	88	356
Övriga fordringar	34	31	-
Förutbetalda kostnader och upplupna intäkter	1 176	976	2 039
Summa kortfristiga fordringar	22 116	17 221	18 282
Likvida medel	6 792	6 342	5 117
Summa omsättningstillgångar	28 908	23 563	23 399
SUMMA TILLGÅNGAR	75 383	79 463	71 794
EGET KAPITAL OCH SKULDER			
Eget kapital			
<i>Bundet eget kapital</i>			
Aktiekapital	19 330	19 330	19 330
Reservfond	10 170	10 170	10 170
<i>Fritt eget kapital</i>			
Överkursfond	23 716	23 716	23 716
Balanserat resultat	-15 641	-13 218	-13 218
Periodens resultat	1 715	649	-2 423
Summa eget kapital	39 290	40 647	37 575
Obeskattade reserver			
Avsatt till periodiseringsfond	5 830	2 577	5 830
Summa obeskattade reserver	5 830	2 577	5 830
Långfristiga skulder			
Skulder till kreditinstitut	3 684	6 878	4 382
Summa långfristiga skulder	3 684	6 878	4 382
Kortfristiga skulder			
Checkräkningskredit	-	-	-
Leverantörsskulder	7 025	3 535	3 542
Aktuella skatteskulder	1 479	1 512	2 296
Övriga skulder	5 855	4 924	5 765
Avsättning för tilläggsköpeskilling	1 718	7 273	2 000
Upplupna kostnader och förutbetalda intäkter	10 502	12 117	10 404
Summa kortfristiga skulder	26 579	29 361	24 007
SUMMA EGET KAPITAL OCH SKULDER	75 383	79 463	71 794

Segmentsredovisning

Belopp i TSEK Nettoomsättning per verksamhetsområde	2013		Rullande	
	Jan-Mar	2012 Jan-Mar	12 mån Apr-Mar	2012 Jan-Dec
Skola	14 524	15 902	44 919	46 295
Vård	45 076	28 308	169 995	153 229
Koncerngemensamt	289	42	289	42
TOTAL	59 889	44 252	215 203	199 566

Rörelseresultat per verksamhetsområde	2013		2012	
	Jan-Mar	Jan-Mar	Jan-Mar	Jan-Mar
Skola	2 547	3 370	7 502	8 326
Vård	5 356	3 083	19 404	17 130
Koncerngemensamt	-1 738	-1 913	-7 385	-7 560
TOTAL	6 165	4 540	19 521	17 896

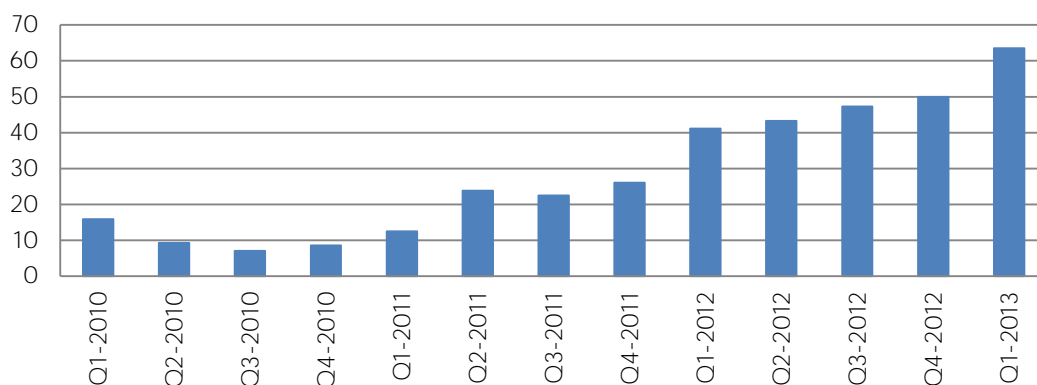
Nyckeltal

Belopp i TSEK	2013		Rullande	
	Jan-Mar	2012 Jan-Mar	12 mån Apr-Mar	2012 Jan-Dec
Lönsamhet				
Rörelsemarginal	10,3%	10,3%	9,1%	9,0%
Vinstmarginal	7,9%	7,4%	6,8%	5,7%
Finansiell ställning				
Soliditet	62,6%	54,8%	65,7%	62,8%
Skuldsättningsgrad, ggr	0,10	0,12	0,10	0,11
Data per aktie				
Eget kapital per aktie TSEK	34,42	27,79	39,51	31,99
Resultat per aktie TSEK	2,44	1,70	7,53	5,89
Antal aktier vid periodens slut	1 933 031	1 933 031	1 933 031	1 933 031

Definitioner

Rörelsemarginal	Rörelseresultat i förhållande till rörelsens intäkter.
Vinstmarginal	Periodens resultat i förhållande till rörelsens intäkter.
Soliditet	Eget kapital i förhållande till balansomslutningen.
Skuldsättningsgrad	Räntebärande skulder och avsättningar i förhållande till eget kapital.
Eget kapital per aktie	Eget kapital dividerat med antal aktier vid periodens slut.
Resultat per aktie	Periodens resultat i förhållande till genomsnittligt antal aktier.

NGS Aktiekursutveckling 2010-2013



NGS affärsområden

FirstMed

First Med är specialiserade på kvalificerad vårdpersonal. Vi hyr ut och rekryterar sjuksköterskor, specialistsjuksköterskor, läkare, läkarsekreterare och undersköterskor till både offentlig och privat sektor.

Plus Care

Plus Care är ett läkarbemanningsbolag med inriktning mot primärvården. Bolaget startade år 2000 och hyr ut läkare till landsting och privata aktörer i hela Sverige.

Psykiatrika

Psykiatrika är det enda nischade bemanningsaktören i Sverige inriktat mot psykiatri. Vi erbjuder i huvudsak specialisläkare men kan även tillhandahålla ST-läkare och sjuksköterskor m.fl. med specialisering inom psykiatri.

Stjärnpoolen

Stjärnpoolen är ett av Sveriges äldsta bemanningsaktör inom förskola och skola. Vi bemannar kortare och längre vikariat genom att matcha lärare, förskollärare, barnskötare och elevassistenter med kundernas behov och önskemål.

Vikariepoolen

Vikariepoolen är marknadsledande inom bemanning till förskola, grundskola och gymnasium. Sedan 2001 hyrt vi ut lärare, förskollärare, barnskötare, elevassistenter, kockar, fritidspedagoger på både kort och lång sikt.

www.ngsgroup.se