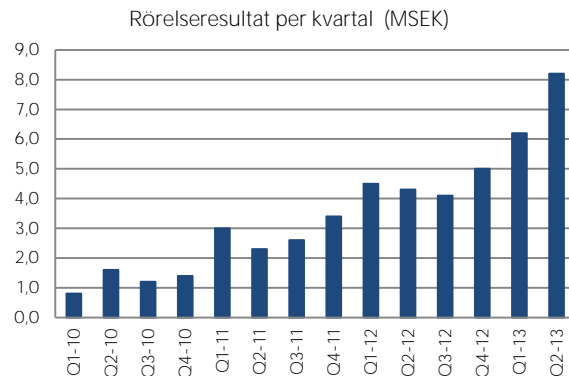
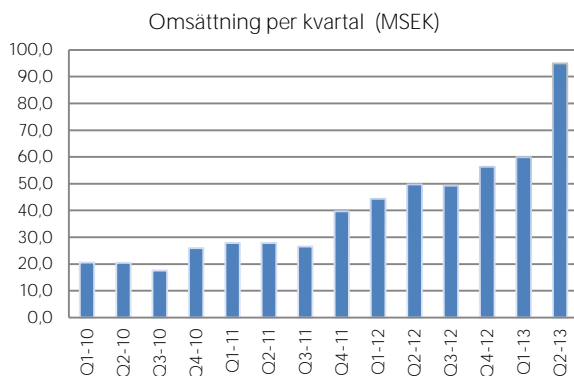




NGS Group AB (publ) Delårsrapport januari-juni 2013

- Nettoomsättningen för andra kvartalet uppgick till 95,2 MSEK (49,7). För perioden januari-juni uppgick omsättningen till 155,1 MSEK (94,0).
- Rörelseresultatet för andra kvartalet uppgick till 8,3 MSEK (4,3). För perioden januari-juni uppgick rörelseresultatet till 14,5 MSEK (8,8).
- Resultatet efter skatt för andra kvartalet uppgick till 6,6 MSEK (3,0). För perioden januari-juni uppgick resultatet efter skatt till 11,3 MSEK (6,3).
- Resultat per aktie för andra kvartalet uppgick till 3,19 SEK (1,57). För perioden januari-juni uppgick resultat per aktie till 5,65 SEK (3,27).
- Koncernens likvida medel uppgick vid periodens slut till 10,9 MSEK (7,1). Outnyttjad checkkredit uppgick till 14,9 MSEK (11,0).
- Koncernens soliditet uppgick till 51% (61%).
- Det under maj förvärvade bemanningsföretaget Nurse Partner Scandinavia AB ingår i koncernredovisningen från 1 maj 2013. Nurse partners omsättning maj-juni uppgick till 31,2 MSEK med ett resultat före skatt på 2,1 MSEK.
- Under andra kvartalet har nya avtal tecknats med landstingen i Västmanland, Dalarna, Kalmar samt Östergötland.



VD-kommentar

Årets andra kvartal har förutom en organisk tillväxt på 29 procent inneburit att NGS lagt ytterligare ett bolag till koncernen. I maj förvärvades Nurse Partner Scandinavia AB – ett förvärv som både möjliggör expansion på den viktiga norska marknaden och ökad spridning såväl geografiskt som kompetensmässigt i Sverige. Med Nurse Partner inkluderat växte NGS hela 91 procent under andra kvartalet.

De första två månaderna sedan vi förvärvade Nurse Partner har bolaget utvecklats enligt plan. Vi är nöjda med utvecklingen så här långt och ser potential att öka ytterligare, framförallt med fokus på Norge. Befintliga verksamhetsområden inom det som var "gamla NGS", har samtliga haft en positiv utveckling under andra kvartalet. Verksamhetsområde vård växte med 29 procent jämfört med samma period 2012. Under kvartalet har verksamhetsområde skola satsat hårt på försäljningsarbetet, vilket har givit resultat och tillväxten blev 28 procent.

Trots sjunkande priser på ramavtalen inom skolbemannings lyckas vi tack vare ökade volymer behålla lönsamheten inom skolan. Med Nurse Partner inkluderat tappar vi i rörelsemarginal inom verksamhetsområde vård jämfört med årets första kvartal. Vi går från 10 till 9 procent, vilket var förväntat vid förvärvet av Nurse Partner.

Vi är självklart stolta över att vi parallellt med arbetet med ett nytt, stort förvärv lyckats växa betydligt i de redan befintliga verksamhetsområdena under det gångna kvartalet. Vi är fyllda av tillförsikt inför hösten och går in i en ny säsong med bra volymer i ryggen. Början på hösten innebär alltid ett intensivt rekryteringsarbete för att möta kundernas behov och vi ser en god tillgång till kvalificerad personal som vänder sig till oss. Tillgång på den bästa personalen är ett av våra huvudmål och vi fortsätter vår strävan att vara branschens mest attraktiva arbetsgivare.

Ingrid Nordlund – Verkställande direktör

Andra kvartalet

Omsättning och resultat

Koncernens nettoomsättning under andra kvartalet uppgick till 95,2 (49,7) MSEK. Rörelseresultatet för andra kvartalet uppgick till 8,3 (4,3) MSEK. Resultatet efter skatt för det andra kvartalet uppgick till 6,6 MSEK (3,0). Resultatet per aktie uppgick till 3,19 SEK (1,57).

Investeringar

Koncernens investeringar i materiella anläggningstillgångar under andra kvartalet uppgick till 0,2 (0,2) MSEK.

Förvärv

NGS Group fortsätter expansionen inom bemanningssektorn genom att under maj förvärva bemanningsföretaget Nurse Partner Scandinavia AB. Bolaget grundades år 1999 och hyr ut sjuksköterskor och läkare i Sverige och Norge. I koncernredovisningen redovisas förvärvet från 1 maj 2013. Nurse partners omsättning maj-juni uppgick till 31,2 MSEK med ett resultat före skatt på 2,1 MSEK. Huvudkontoret ligger i Karlskrona och övriga kontor i Malmö och Oslo. Som ett resultat av förvärvet förväntas koncernen öka sin försäljning genom komplettering av avtal och kompetenser. Den förväntas också minska sina kostnader genom synergieffekter.

Köpeskillingen för Nurse Partner består av en fast del om 40,4 MSEK varav 25,9 MSEK erlagts kontant och 14,5 MSEK erlagts med 193 303 nyemitterade aktier. Vidare tillkommer en möjlig tilläggsköpeskillning om maximalt 35,0 MSEK varav 20,0 MSEK har reserverats per juni. I samband med förvärvet uppstod en goodwill om 39,0 MSEK enligt nedanstående preliminära förvärvsanalys.

Köpeskillning	60,4 MSEK
Eget kapital i Nurse Partner	<u>-21,4 MSEK</u>
Goodwill	39,0 MSEK

Den goodwill på 39,0 MSEK som uppstår genom förvärvet hänför sig till förvärvade kundrelationer (som ej är separerbara) och synergieffekter som förväntas genom sammanslagningen av koncernens och Nurse Partners verksamheter.

Ingen del av redovisad goodwill förväntas vara avdragsgill vid inkomstbeskattning. Nedanstående tabell sammanfattar erlagd köpeskillning för Nurse Partner samt verkligt värde på förvärvade tillgångar och övertagna skulder.

Köpeskillning

Aktier i NGS Group (193 303 st)	14,5
Kontant köpeskillning	25,8
Summa erlagd köpeskillning	40,4
Tilläggsköpeskillning	20,0
Summa köpeskillning	60,4

Redovisade belopp på identifierbara förvärvade tillgångar och övertagna skulder

Likvida medel	9,0
Materiella anläggningstillgångar	0,2
Kundfordringar och andra fordringar	25,2
Leverantörsskulder och andra skulder	-13,0
Summa identifierbara nettotillgångar	21,4
Goodwill	39,0
	60,4

Förvärvsrelaterade kostnader om ca 300 TSEK ingår i administrativa kostnader i koncernens resultaträkning för räkenskapsåret 2013.

Verkligt värde på de 193 303 stamaktier som utfärdats som en del av den köpeskillning som erlagts för Nurse Partner (14,5 MSEK) baserades på det publicerade aktiepriset 74,91 SEK den 13 maj 2013.

Enligt överenskommelsen om villkorad köpeskillning ska koncernen kontant betala ett maximalt odiskonterat belopp på 35 MSEK i tilläggsköpeskillning baserat på överenskommet resultat före skatt för räkenskapsåren 2013 och 2014, till den tidigare ägaren i Nurse Partner.

Tilläggsköpeskillningen fördelas på maximalt 15 MSEK för räkenskapsåret 2013 samt maximalt 20 MSEK för räkenskapsåret 2014. Betalning av tilläggsköpeskillning fördelar sig på två tillfällen att betala maximalt 5 MSEK i maj 2014 och resterande belopp om maximalt 30 MSEK i maj 2015.

Verkligt värde på kundfordringar och andra fordringar är 25,3 MSEK och inkluderar kundfordringar med ett verkligt värde på 14,8 MSEK.

Den intäkt från Nurse Partner som ingår i koncernens resultaträkning sedan 1 maj 2013 uppgår till 31,2 MSEK. Nurse Partner bidrog också med ett resultat på 2,1 MSEK för samma period.

Om Nurse Partner skulle ha konsoliderats från 1 januari 2013, skulle koncernens resultaträkning för perioden januari-juni 2013 visa intäkter på 235,9 MSEK och ett resultat före skatt på 15,7 MSEK.

Finansiering och likviditet

Koncernens egna kapital uppgick per 30 juni 2013 till 86,6 (56,8) MSEK. Vid periodens slut uppgick likvida medel till 10,9 (7,1) MSEK. Outnyttjad checkkredit uppgick till 14,9 (11,0) MSEK.

Aktien

Aktien är noterad på NGM Nordic Growth Market Equity-listan. Antalet utestående aktier uppgick vid periodens slut till 2 126 334 st (1 933 031 st). En riktad nyemission har genomförts i maj 2013 om 193 303 aktier för delbetalning av förvärvet av Nurse Partner Scandinavia AB. I maj betalades den på årsstämman beslutade utdelningen till bolagets aktieägare ut om 967 TSEK. Kursen per den 30 juni 2013 var SEK 81,50 (43,30).

Moderbolaget

Moderbolagets nettoomsättning under andra kvartalet uppgick till 50,6 (37,1) MSEK. Rörelseresultatet för andra kvartalet uppgick till 3,1 (1,3) MSEK. Resultatet efter skatt för det andra kvartalet uppgick till 1,9 MSEK (0,4). Det egna kapitalet i moderbolaget uppgick per den 30 juni till 54,7 (41,0) MSEK varav aktiekapitalet utgjorde 21,3 (19,3) MSEK. Vid periodens slut uppgick likvida medel till 0,0 (3,1) MSEK. Outnyttjad checkkredit uppgick till 11,9 (11,0) MSEK. I moderbolaget ingår affärsområdena Psykiatrika, Vikariepoolen och First Med samt koncerngemensamma funktioner såsom företagsledning, ekonomi och marknad.

NGS i korthet

"Vi kapar topparna och fyller ut dalarna"

Så enkelt kan man beskriva vår verksamhet. Vill man göra det lite tydligare kan man säga att vi finns där när den ordinarie personalen inte räcker till på grund av underbemanning eller överbelastning. NGS är ett nischat bemanningsföretag inom vård och skola. Vi har ramavtal som täcker hela Sverige och Norge med kontor i Stockholm, Göteborg, Karlskrona, Malmö och Oslo. NGS Group är noterat på NGM Equity. Vi är ISO-certifierade och ett av Almega auktoriserat bemanningsföretag.

Affärsidé

"NGS Group ska leverera tjänster inom bemannings- och konsultbranschen, där vi ska vara nischade och unika inom varje segment där vi är verksamma"

Vår vision är att vara en av de ledande aktörerna på att utveckla, förädla och rationalisera tjänsteföretag i bemannings- och konsultbranschen. Målet är att fortsätta utveckla koncernen inom tjänstesektorn, med fokus på personalintensiva verksamheter. En ökning av omsättningen skall ske genom såväl organisk tillväxt som genom förvärv av bolag.

Strategi

NGS mål är att växa organiskt med minst 15 procent per år över tid med en för branschen god lönsamhet. Vår planerade expansion skall även ske genom förvärv. Ägandet skall då vara av den storleken att vi kan påverka och aktivt ta del i den operativa driften. De förvärv som genomförs skall stärka koncernen och bör ha synergier med vår övriga verksamhet.

NGS verksamhet

Koncernen består av moderbolaget NGS Group AB (publ) med dotterbolagen Nurse Partner Scandinavia AB, Nurse Partner Norge AS, Stjärnpoolen AB, Plus Care AB samt Hemmafronten AB (vilande). NGS är indelat i verksamhetsområdena *Vård* och *Skola*.

Affärsläge verksamhetsområde Vård

I NGS verksamhetsområde vård ingår First Med, Nurse Partner, Doc Partner, Plus Care och Psykiatrika. Tillsammans bemannar de uppdrag inom både privat och offentlig sektor och finns representerade i majoriteten av de svenska landstingen.

First Med som fokuserar på bemanning med allmänsjuusköterskor, specialistsjuusköterskor och läkare, fortsätter att utvecklas positivt. Det råder stor efterfrågan på de personalkategorier First Med arbetar med och en del av framgången är att First Med fortsätter lyckas attrahera ny personal.

Plus Care hyr ut läkare i hela Sverige, med fokus på primärvården. Under kvartalet har Plus Care fortsatt utvecklats positivt och har vunnit nya avtal med svenska landsting.

Psykiatrika hyr ut specialistläkare till landets psykiatriska kliniker och är idag ledande inom bemanning inom psykiatri i Sverige. Under andra kvartalet har Psykiatrika fortsatt den positiva trenden från tidigare kvartal, med tillväxt hos såväl befintliga som nya kunder.

Nurse Partner hyr ut sjuusköterskor till hela Sverige samt delar av Norge. Inom affärsområde Doc Partner ryms traditionell läkarbemanning, med exempelvis primärvård, kirurgi och anestesi som aktiva tjänsteområden. Den svenska verksamheten har utvecklats positivt under kvartalet, medan den norska – med nytt avtal sedan februari – går något trögare än förväntat.

Under kvartalet har verksamhetsområde vård vuxit 29 procent organiskt, Nurse Partner exkluderat. Tillväxt inklusive Nurse Partner var 108 procent.

NGS har inom verksamhetsområde vård under kvartalet blivit upphandlad leverantör till landstingen i Västmanland, Dalarna, Kalmar och Östergötland.

Nettoomsättningen för verksamhetsområde vård uppgick under andra kvartalet till 82,2 (39,6) MSEK. Rörelseresultatet för verksamhetsområde vård uppgick under andra kvartalet till 8,3 (4,3) MSEK.

Affärsläge verksamhetsområde Skola

NGS med affärsområdena Vikariepoolen och Stjärnpoolen erbjuder vikarier till förskola och skola. Huvuddelen av omsättningen kommer från verksamhet som är upphandlad enligt lagen om offentlig upphandling. NGS är en av de marknadsledande aktörerna inom detta segment.

Kunderna består av allt från kommunala enheter till stora privata aktörer och mindre föräldrakooperativ. Majoriteten av kunderna är enheter inom den kommunala skolan i Storstockholm. Verksamhet finns även i Göteborg och Malmö.

Tillsammans representerar affärsområdena alla typer av pedagogisk personal såsom behöriga lärare, förskollärare, barnskötare och fritidspedagoger.

Nettoomsättningen under andra kvartalet har ökat med 28 procent jämfört med motsvarande period 2012. Sedan hösten 2012 gäller nya avtal med lägre prisnivåer än tidigare och det har tagit tid att arbeta upp volymerna. Under kvartal två har nu den negativa trenden från i höstas brutits.

Nettoomsättningen för verksamhetsområde skola uppgick under andra kvartalet till 12,9 (10,1) MSEK. Rörelseresultatet för verksamhetsområde skola uppgick under andra kvartalet till 2,2 (1,8) MSEK.

Närståendetransaktioner

Ingen av styrelseledamöterna eller de ledande befattningshavarna har eller har haft någon direkt eller indirekt affärstransaktion med Bolaget, som är eller har varit onormal till sin karaktär. Styrelsesuppleanten Charlotte Pantzar Huth är anställd i bolaget med marknadsmässig ersättning i form av lön.

Väsentliga risker och osäkerhetsfaktorer

I NGS verksamhet finns ett antal risker och osäkerhetsfaktorer, vilka omnämns i årsredovisningen 2012. Per den 30 juni 2013 bedömer vi att inga nya väsentliga risker eller osäkerhetsfaktorer har tillkommit. Konjunkturläget och dess påverkan på NGS är svårbedömt, men till dags dato ser vi inga uppenbara tecken på minskad efterfrågan av NGS tjänster.

Redovisningsprinciper

Denna delårsrapport har upprättats i enlighet med IAS 34, Delårsrapportering, vilket överensstämmer med svensk lag genom tillämpning av Rådet för Finansiell Rapportering RFR 1, Kompletterande redovisningsregler för koncerner samt RFR 2, Redovisning för juridiska personer, avseende moderbolaget.

Samma redovisningsprinciper, definitioner avseende nyckeltal och beräkningsmetoder har använts som i senaste årsredovisningen. Inga nya standarder har trätt i kraft som påverkar NGS ställning eller resultat.

Händelser efter rapportperiodens utgång

Inga väsentliga händelser har inträffat efter rapportperiodens utgång.

Rapporttillfällen

NGS avger rapporter vid följande tidpunkter:
24 oktober 2013 – Q3
20 februari 2014 – Bokslutskommuniké

NGS Group AB (publ), org nr 556535-1128
Holländargatan 13, 111 36 Stockholm
Telefon 08-505 808 30, Fax 08-505 808 01
www.ngsgroup.se

Styrelsen och verkställande direktören försäkrar härmed att denna rapport ger en rättvisande översikt av moderföretaget och koncernens verksamhet, ställning och resultat samt beskriver väsentliga risker och osäkerhetsfaktorer som företaget står inför.

Stockholm den 27 augusti 2013

Per Odgren - Styrelseordförande

Orvar Pantzar - Styrelseledamot

Bertil Haglund - Styrelseledamot

Malin Schmidt - Styrelseledamot

Bertil Johanson - Styrelseledamot

Ingrid Nordlund - Verkställande direktör

Denna rapport är information som NGS Group AB (publ) är skyldigt att offentliggöra enligt lagen om värdepappersmarknaden och/eller lagen om handel med finansiella instrument. Informationen lämnades till media för offentliggörande den 27 augusti 2013 kl 08:30.

Revisorernas granskningsrapport

Denna delårsrapport har inte varit föremål för granskning av bolagets revisorer.

Koncernens rapport över totalresultatet

Belopp i TSEK	2013	2012	2013	2012	Rullande	2012
	Apr-Jun	Apr-Jun	Jan-Jun	Jan-Jun	12 mån Jul-Jun	Jan-Dec
Rörelsens intäkter						
Nettoomsättning	95 178	49 724	155 067	93 976	260 657	199 566
	95 178	49 724	155 067	93 976	260 657	199 566
Rörelsens kostnader						
Köpta tjänster från underkonsulter	-33 661	-19 227	-56 095	-31 522	-95 120	-70 547
Övriga externa kostnader	-2 307	-1 287	-3 916	-3 346	-6 918	-6 348
Personalkostnader	-50 790	-24 889	-80 417	-50 196	-134 776	-104 555
Avskrivning anläggningstillgångar	-82	-57	-136	-108	-248	-220
Rörelseresultat	8 338	4 264	14 503	8 804	23 595	17 896
Resultat från finansiella poster						
Finansiella intäkter	-	-	-	-	18	18
Finansiella kostnader	-161	-153	-322	-231	-573	-482
Resultat efter finansiella poster	8 177	4 111	14 181	8 573	23 040	17 432
Inkomstskatter	-1 594	-1 081	-2 890	-2 255	-4 934	-6 037
Periodens resultat	6 583	3 030	11 291	6 318	18 106	11 395
Övrigt totalresultat	-	-	-	-	-	-
Periodens resultat hänförligt till moderbolagets aktieägare	6 583	3 030	11 291	6 318	18 106	11 395
Summa totalresultat för perioden hänförligt till moderbolagets aktieägare	6 583	3 030	11 291	6 318	18 106	11 395
Vinst per aktie före utspädning (kr)	3,19	1,57	5,65	3,27	9,21	5,89
Vinst per aktie efter utspädning (kr)	3,19	1,57	5,65	3,27	9,21	5,89

Koncernen balansräkning

Belopp i TSEK	2013-06-30	2012-06-30	2012-12-31
TILLGÅNGAR			
Anläggningstillgångar			
Goodwill	90 877	51 710	51 906
Inventarier	834	604	646
Uppskjuten skattefordran	8 894	10 633	8 894
Summa anläggningstillgångar	100 605	62 947	61 446
Omsättningstillgångar			
Kortfristiga fordringar			
Kundfordringar	39 767	19 310	20 839
Aktuella skattefordringar	1 035	-	-
Övriga fordringar	1 461	174	71
Förutbetalda kostnader och upplupna intäkter	15 531	2 983	3 344
Summa kortfristiga fordringar	57 794	22 467	24 254
Likvida medel	10 851	7 069	12 799
Summa omsättningstillgångar	68 645	29 536	37 053
SUMMA TILLGÅNGAR	169 250	92 483	98 499
EGET KAPITAL OCH SKULDER			
Eget kapital			
Aktiekapital	21 263	19 330	19 330
Övrigt tillskjutet kapital	39 789	27 241	27 241
Balanserat resultat	14 297	3 869	3 869
Periodens resultat	11 291	6 318	11 395
Summa eget kapital	86 640	56 758	61 835
Långfristiga skulder			
Skulder till kreditinstitut	6 454	5 776	4 382
Uppskjutna skatteskulder	1 792	793	1 792
Summa långfristiga skulder	8 246	6 569	6 174
Kortfristiga skulder			
Checkräkningskredit	5 084	-	-
Leverantörsskulder	14 817	4 915	5 893
Aktuella skatteskulder	-	1 870	2 717
Övriga skulder	11 342	3 962	6 719
Avsättning för tilläggsköpeskillning	20 000	2 000	2 000
Upplupna kostnader och förutbetalda intäkter	23 121	16 409	13 161
Summa kortfristiga skulder	74 364	29 156	30 490
SUMMA EGET KAPITAL OCH SKULDER	169 250	92 483	98 499

Förändring av koncernens eget kapital

Hänförligt till moderföretagets aktieägare

Belopp i TSEK	Aktie- kapital	Övrigt tillskjutet kapital	Ansamlat resultat inklusive periodens resultat	Summa eget kapital
Ingående balans per 1 januari 2012	19 330	27 241	3 869	50 440
Totalresultat				
Periodens resultat			11 395	11 395
Övrigt totalresultat				-
Summa totalresultat	-	-	11 395	11 395
Utgående balans per 31 december 2012	19 330	27 241	15 264	61 835
Ingående balans per 1 januari 2013	19 330	27 241	15 264	61 835
Totalresultat				
Periodens resultat			11 291	11 291
Utdelning			-967	-967
Nyemission	1 933	12 548		14 481
Övrigt totalresultat				-
Summa totalresultat	-	-	10 324	24 709
Utgående balans per 30 juni 2013	21 263	39 789	25 588	86 640

Koncernens kassaflödesanalys

Belopp i TSEK	2013	2012	2012
	Jan-jun	Jan-jun	Jan-Dec
Den löpande verksamheten			
Resultat före finansiella poster	14 503	8 804	17 896
Avskrivningar	136	108	220
Erhållen ränta	-	-	18
Erlagd ränta	-322	-231	-482
Betald skatt	-3 068	-	-2 036
	<u>11 249</u>	<u>8 681</u>	<u>15 616</u>
<i>Kassaflöde från förändringar i rörelsekapital</i>			
Ökning(-)/Minskning(+) av rörelsefordringar	-10 863	-9 652	-9 460
Ökning(+)/Minskning(-) av rörelseskulder	8 891	5 775	5 925
<i>Kassaflöde från den löpande verksamheten</i>	<u>9 277</u>	<u>4 804</u>	<u>12 081</u>
Investeringsverksamheten			
Förvärv av dotterföretag	-18 956	-10 168	-10 168
Förvärv av materiella anläggningstillgångar	-124	-163	-316
<i>Kassaflöde från investeringsverksamheten</i>	<u>-19 080</u>	<u>-10 331</u>	<u>-10 484</u>
Finansieringsverksamheten			
Upptagna lån	5 000	5 000	5 000
Förändring checkräkningskredit	5 084	-	-
Amortering av låneskulder	-1 262	-1 403	-2 797
Utdelning till Moderföretagets aktieägare	-967	-	-
<i>Kassaflöde från finansieringsverksamheten</i>	<u>7 855</u>	<u>3 597</u>	<u>2 203</u>
Periodens kassaflöde	<u>- 1 948</u>	<u>-1 930</u>	<u>3 800</u>
Likvida medel vid periodens början	<u>12 799</u>	<u>8 999</u>	<u>8 999</u>
Likvida medel vid periodens slut	<u>10 851</u>	<u>7 069</u>	<u>12 799</u>
Tilläggsupplysning till kassaflödesrapporten:			
Specifikation av likvida medel			
Tillgodohavande bankmedel	10 851	7 069	12 799

Moderbolagets resultaträkning

Belopp i TSEK	2013 Apr-Jun	2012 Apr-Jun	2013 Jan-Jun	2012 Jan-Jun	Rullande 12 mån Jul-Jun	2012 Jan-Dec
Rörelsens intäkter						
Nettoomsättning	50 562	37 070	95 289	73 196	173 096	151 003
	50 562	37 070	95 289	73 196	173 096	151 003
Rörelsens kostnader						
Köpta tjänster från underkonsulter	-19 707	-13 258	-34 948	-23 380	-60 110	-48 542
Övriga externa kostnader	-1 487	-1 031	-2 763	-2 556	-5 240	-5 033
Personalkostnader	-24 289	-19 466	-47 629	-40 337	-91 221	-83 929
Avskrivning goodwill	-1 926	-1 926	-3 852	-3 852	-7 704	-7 704
Avskrivning anläggningstillgångar	-56	-51	-108	-98	-215	-205
Rörelseresultat	3 097	1 338	5 989	2 973	8 606	5 590
Resultat från finansiella poster						
Finansiella intäkter	-	-	-	-	19	19
Finansiella kostnader	-158	-152	-308	-219	-565	-476
Resultat efter finansiella poster	2 939	1 186	5 681	2 754	8 060	5 133
Bokslutsdispositioner						
Bokslutsdispositioner	-	-	-	-	-	-3 252
Resultat efter boksluts- dispositioner	2 939	1 186	5 681	2 754	8 060	1 881
Inkomstskatter	-1 070	-818	-2 097	-1 737	-2 926	-4 304
Periodens resultat	1 869	368	3 584	1 017	5 134	-2 423

Rapport över totalresultatet moderbolaget

Belopp i TSEK	2013 Apr-Jun	2012 Apr-Jun	2013 Jan-Jun	2012 Jan-Jun	Rullande 12 mån Jul-Jun	2012 Jan-Dec
Periodens resultat	1 869	368	3 584	1 017	5 134	-2 423
Övrigt totalresultat för perioden	-	-	-	-	-	-
Periodens totalresultat	1 869	368	3 584	1 017	5 134	-2 423

Moderbolagets balansräkning

Belopp i TSEK	2013-06-30	2012-06-30	2012-12-31
TILLGÅNGAR			
Anläggningstillgångar			
Goodwill	18 797	26 501	22 649
Inventarier	672	587	634
Andelar i koncernföretag	76 589	16 218	16 218
Uppskjuten skattefordran	8 894	10 633	8 894
Summa anläggningstillgångar	104 952	53 939	48 395
Omsättningstillgångar			
Kortfristiga fordringar			
Kundfordringar	16 975	14 297	15 887
Fordringar hos koncernbolag	-	188	356
Övriga fordringar	32	76	-
Förutbetalda kostnader och upplupna intäkter	3 409	801	2 039
Summa kortfristiga fordringar	20 416	15 362	18 282
Likvida medel	0	3 111	5 117
Summa omsättningstillgångar	20 416	18 473	23 399
SUMMA TILLGÅNGAR	125 368	72 412	71 794
EGET KAPITAL OCH SKULDER			
Eget kapital			
<i>Bundet eget kapital</i>			
Aktiekapital	21 263	19 330	19 330
Reservfond	10 170	10 170	10 170
<i>Fritt eget kapital</i>			
Överkursfond	36 264	23 716	23 716
Balanserat resultat	-16 608	-13 218	-13 218
Periodens resultat	3 584	1 017	-2 423
Summa eget kapital	54 673	41 015	37 575
Obeskattade reserver			
Avsatt till periodiseringsfond	5 830	2 577	5 830
Summa obeskattade reserver	5 830	2 577	5 830
Långfristiga skulder			
Skulder till kreditinstitut	6 454	5 776	4 382
Summa långfristiga skulder	6 454	5 776	4 382
Kortfristiga skulder			
Checkräkningskredit	5 084	-	-
Leverantörsskulder	7 112	3 426	3 542
Skulder till koncernbolag	6 155	-	-
Aktuella skatteskulder	2 051	2 022	2 296
Övriga skulder	7 382	3 767	5 765
Avsättning för tilläggsköpeskillning	20 000	2 000	2 000
Upplupna kostnader och förutbetalda intäkter	10 627	11 829	10 404
Summa kortfristiga skulder	58 411	23 044	24 007
SUMMA EGET KAPITAL OCH SKULDER	125 368	72 412	71 794

Segmentsredovisning

Belopp i TSEK					Rullande	
Nettoomsättning per verksamhetsområde	2013 Apr-jun	2012 Apr-jun	2013 Jan-jun	2012 Jan-jun	12 mån Apr-Mar	2012 Jan-Dec
Skola	12 934	10 125	27 458	26 027	47 728	46 295
Vård	82 244	39 599	127 321	67 907	212 641	153 229
Koncerngemensamt	-	-	288	42	288	42
TOTAL	95 178	49 724	155 067	93 976	260 657	199 566
Rörelseresultat per verksamhetsområde	2013 Apr-jun	2012 Apr-Jun	2013 Jan-jun	2012 Jan-Jun	2012 Jan-jun	2012 Jan-jun
Skola	2 223	1 766	4 769	5 136	7 959	8 326
Vård	8 275	4 304	13 630	7 386	23 375	17 130
Koncerngemensamt	-2 160	-1 806	-3 896	-3 718	-7 739	-7 560
TOTAL	8 338	4 264	14 503	8 804	23 595	17 896

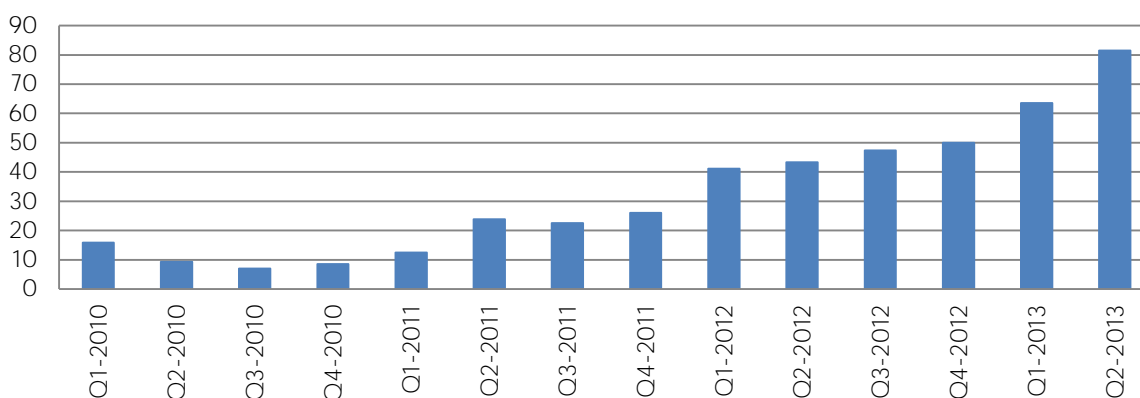
Nyckeltal

Belopp i TSEK					Rullande	
Lönsamhet	2013 Apr-jun	2012 Apr-jun	2013 Jan-jun	2012 Jan-jun	12 mån Apr-Mar	2012 Jan-Dec
Rörelsemarginal	8,8%	8,6%	9,4%	9,4%	9,1%	9,0%
Vinstmarginal	6,9%	6,1%	7,3%	6,7%	6,9%	5,7%
Finansiell ställning						
Soliditet	51,2%	61,4%	51,2%	61,4%	51,2%	62,8%
Skuldsättningsgrad, ggr	0,12	0,15	0,12	0,15	0,12	0,11
Data per aktie						
Eget kapital per aktie	40,75	29,36	40,75	29,36	40,75	31,99
Vinst per aktie före utspädning	3,19	1,57	5,65	3,27	9,21	5,89
Vinst per aktie efter utspädning	3,19	1,57	5,65	3,27	9,21	5,89
Antal aktier vid periodens slut	2 126 334	1 933 031	2 126 334	1 933 031	2 126 334	1 933 031

Definitioner

Rörelsemarginal	Rörelseresultat i förhållande till rörelsens intäkter.
Vinstmarginal	Periodens resultat i förhållande till rörelsens intäkter.
Soliditet	Eget kapital i förhållande till balansomslutningen.
Skuldsättningsgrad	Räntebärande skulder och avsättningar i förhållande till eget kapital.
Eget kapital per aktie	Eget kapital dividerat med antal aktier vid periodens slut.
Resultat per aktie	Periodens resultat i förhållande till genomsnittligt antal aktier.

NGS aktiekursutveckling 2010-2013



NGS affärsområden

FirstMed

First Med är specialiserade på kvalificerad vårdpersonal. Vi hyr ut och rekryterar sjuksköterskor, specialistsjuksköterskor, läkare, läkarsekreterare och undersköterskor till både offentlig och privat sektor.

Plus Care

Plus Care är ett läkarbemanningsbolag med inriktning mot primärvården. Bolaget startade år 2000 och hyr ut läkare till landsting och privata aktörer i hela Sverige.

Psykiatrika

Psykiatrika är det enda nischade bemanningsaktören i Sverige inriktat mot psykiatri. Vi erbjuder i huvudsak specialisläkare men kan även tillhandahålla ST-läkare och sjuksköterskor m.fl. med specialisering inom psykiatri.

Stjärnpoolen

Stjärnpoolen är ett av Sveriges äldsta bemanningsaktör inom förskola och skola. Vi bemannar kortare och längre vikariat genom att matcha lärare, förskollärare, barnskötare och elevassistenter med kundernas behov och önskemål.

Vikariepoolen

Vikariepoolen är marknadsledande inom bemanning till förskola, grundskola och gymnasium. Sedan 2001 hyrt vi ut lärare, förskollärare, barnskötare, elevassistenter, kokkar, fritidspedagoger på både kort och lång sikt.



Nurse Partner

Nurse Partner och Doc Partner hyr ut sjukvårdspersonal i Sverige och Norge. Företaget har sedan 1999 byggt upp en omfattande personalpool av läkare, sjuksköterskor, undersköterskor och läkarsekreterare – där olika specialiteter finns representerade i varje yrkesgrupp

www.ngsgroup.se