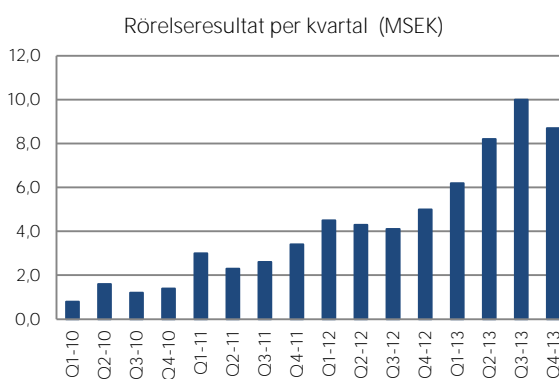
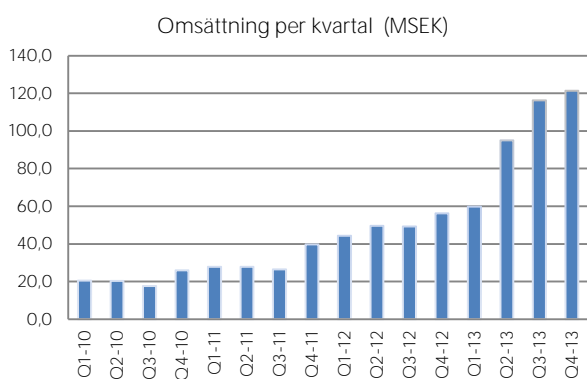




NGS Group AB (publ) Bokslutskommuniké 2013

- Nettoomsättningen för fjärde kvartalet uppgick till 121,5 MSEK (56,3). För helåret uppgick omsättningen till 392,8 MSEK (199,6).
- Rörelseresultatet för fjärde kvartalet uppgick till 8,7 MSEK (5,0). För helåret uppgick rörelseresultatet till 32,8 MSEK (17,9).
- Resultatet efter skatt för fjärde kvartalet uppgick till 6,3 MSEK (2,2). För helåret uppgick resultatet efter skatt till 24,9 MSEK (11,4).
- Resultat per aktie för fjärde kvartalet uppgick till 2,96 SEK (1,13). För helåret uppgick resultat per aktie till 12,10 SEK (5,89).
- Koncernens likvida medel uppgick vid årets slut till 13,0 MSEK (12,8). Outnyttjad checkkredit uppgick till 16,1 MSEK (11,0). Under fjärde kvartalet har koncernens samtliga externa lån återbetalats till ett belopp om 9,6 MSEK.
- Koncernens soliditet uppgick till 57% (63%).
- Styrelsen föreslår årsstämman en ordinarie utdelning om 2 kr per aktie samt en extra utdelning om 1 kr per aktie dvs totalt 3 kr per aktie.
- Nya avtal har tecknats under kvartalet med BB Sophia, Cityakuten, AcadeMedia, Järfälla Kommun samt Gävleborgs läns landsting.



VD-kommentar

Under fjärde kvartalet har samtliga affärsområden utvecklats positivt och vi når en organisk tillväxt på 30 procent. Med Nurse Partner (som förvärvades i maj 2013) inkluderat växer den nya koncernen med 116 procent jämfört med samma kvartal 2012.

Rörelseresultatet landar på 8,7 MSEK. Utmaningar som tillkommit i den norska verksamheten under kvartal fyra bidrar till att vi tappar i rörelsemarginal, men även det faktum att vi stärkt den interna organisationen för att möjliggöra fortsatt tillväxt bidrar. Med hänsyn taget till dessa faktorer är vi nöjda med en rörelsemarginal på drygt 7 procent.

Under kvartal fyra har vi expanderat inom privat sektor. Vi har skrivit avtal med privata vårdgivare som CityAkuten och BB Sophia. Vidare har vi fortsatt utveckla vår verksamhet inom elevhälsan – där båda våra verksamhetsområden inom vård och skola är engagerade. Avtal har tecknats både inom kommunal och privat verksamhet.

Under kvartalet har vinster i välfärden varit på den politiska agendan. Det framtida politiska läget är svårbedömt, men vi ser idag inga tecken på efterfrågeminskning hos våra kunder. Vi arbetar vidare med tydligt fokus på kvalitet och att det ger resultat får vi ständigt kvitto på från våra kunder och vår personal. Under 2014 planerar vi att ISO-certifiera även våra senast förvärvade bolag inom koncernen för att ytterligare säkra den vikt vi lägger på kvalitet i samtliga led.

Vi har också nyligen avslutat arbetet med att utforma vår uppförandekod. NGS arbetar uteslutande med människonära tjänster, och i sitt dagliga arbete möter vår personal människor på skolor, förskolor, vårdcentraler och sjukhus, både i vardags- och krissituationer. Vi som företag är i högsta grad delaktiga i samhället då ett stort antal personer är verksamma på uppdrag via oss varje dag. Våra värderingar och vår uppförandekod är därför viktiga verktyg som vägleder i det dagliga arbetet, samt i att leda och styra vår verksamhet på rätt sätt.

Ingrid Nordlund – Verkställande direktör

Fjärde kvartalet

Omsättning och resultat

Koncernens nettoomsättning under fjärde kvartalet uppgick till 121,5 (56,3) MSEK. Rörelseresultatet för fjärde kvartalet uppgick till 8,7 (5,0) MSEK. Resultatet efter skatt för det fjärde kvartalet uppgick till 6,3 MSEK (2,2). Negativa valutakursdifferenser om 0,3 MSEK har belastat resultatet under kvartalet i och med den norska kronans nedgång. Resultatet per aktie uppgick till 2,96 SEK (1,13).

Investeringar

Koncernens investeringar i materiella anläggningstillgångar under fjärde kvartalet uppgick till 0,5 (0,3) MSEK.

Förvärv

I maj förvärvade NGS Group bemanningsföretaget Nurse Partner Scandinavia AB. Bolaget grundades år 1999 och hyr ut sjuksköterskor och läkare i Sverige och Norge. I koncernredovisningen redovisas förvärvet från 1 maj 2013. Nurse Partners omsättning maj-december uppgick till 132,8 MSEK med ett resultat före skatt på 8,4 MSEK. Huvudkontoret ligger i Karlskrona och övriga kontor i Malmö och Oslo. Som ett resultat av förvärvet förväntas koncernen öka sin försäljning genom komplettering av avtal och kompetenser. Den förväntas också minska sina kostnader genom synergieffekter.

Köpeskillingen för Nurse Partner består av en fast del om 41,5 MSEK varav 27 MSEK erlagts kontant, samt 14,5 MSEK som erlagts med 193 303 nyemitterade aktier. Vidare tillkommer en möjlig tilläggsköpeskillning om maximalt 35,0 MSEK varav 20,0 MSEK har reserverats per december. I samband med förvärvet uppstod en goodwill om 40,1 MSEK enligt nedanstående preliminära förvärvsanalys.

Köpeskillning	61,5 MSEK
Eget kapital i Nurse Partner	<u>-21,4 MSEK</u>
Goodwill	40,1 MSEK

Den goodwill på 40,1 MSEK som uppstår genom förvärvet hänför sig till förvärvade kundrelationer (som ej är separerbara) och synergieffekter som förväntas genom

sammanslagningen av koncernens och Nurse Partners verksamheter.

Ingen del av redovisad goodwill förväntas vara avdragsgill vid inkomstbeskattning. Nedanstående tabell sammanfattar erlagd köpeskilling för Nurse Partner samt verkligt värde på förvärvade tillgångar och övertagna skulder.

Köpeskilling

Aktier i NGS Group (193 303 st)	14,5
Kontant köpeskilling	27,0
Summa erlagd köpeskilling	41,5
Tilläggsköpeskilling	20,0
Summa köpeskilling	61,5

Redovisade belopp på identifierbara förvärvade tillgångar och övertagna skulder

Likvida medel	9,0
Materiella anläggningstillgångar	0,2
Kundfordringar och andra fordringar	25,2
Leverantörsskulder och andra skulder	-13,0
Summa identifierbara nettotillgångar	21,4
Goodwill	40,1
	61,5

Förvärvsrelaterade kostnader om ca 300 TSEK ingår i administrativa kostnader i koncernens resultaträkning för räkenskapsåret 2013.

Verkligt värde på de 193 303 stamaktier som utfärdats som en del av den köpeskilling som erlagts för Nurse Partner (14,5 MSEK) baserades på det publicerade aktiepriset 74,91 SEK den 13 maj 2013.

Enligt överenskommelsen om villkorad köpeskilling ska koncernen kontant betala ett odiskonterat maximalt belopp på 35 MSEK i tilläggsköpeskilling baserat på överenskommet resultat före skatt för räkenskapsåren 2013 och 2014, till den tidigare ägaren av Nurse Partner.

Tilläggsköpeskillingen fördelas på maximalt 15 MSEK för räkenskapsåret 2013 samt maximalt 20 MSEK för räkenskapsåret 2014. Betalning av tilläggsköpeskilling fördelar sig på två tillfällen att betala maximalt 5 MSEK i

maj 2014 och resterande belopp om maximalt 30 MSEK i maj 2015.

Verkligt värde på kundfordringar och andra fordringar är 25,2 MSEK och inkluderar kundfordringar med ett verkligt värde på 14,8 MSEK.

Den intäkt från Nurse Partner som ingår i koncernens resultaträkning sedan 1 maj 2013 uppgår till 132,8 MSEK. Nurse Partner bidrog också med ett resultat före skatt på 8,4 MSEK för samma period.

Om Nurse Partner skulle ha konsoliderats från 1 januari 2013, skulle koncernens resultaträkning för helåret 2013 visa intäkter på 441,6 MSEK och ett resultat före skatt på 31,7 MSEK.

Finansiering och likviditet

Koncernens egna kapital uppgick per 31 december 2013 till 100,0 (61,8) MSEK. Vid årets slut uppgick likvida medel till 13,0 (12,8) MSEK. Under fjärde kvartalet har koncernens samtliga externa lån återbetalats till ett belopp om 9,6 MSEK. Outnyttjad checkkredit uppgick till 16,1 (11,0) MSEK.

Aktien

Aktien är noterad på NGM Nordic Growth Market Equity-listan. Antalet utestående aktier uppgick vid årets slut till 2 126 334 st (1 933 031 st). En riktad nyemission har genomförts i maj 2013 om 193 303 aktier för delbetalning av förvärvet av Nurse Partner Scandinavia AB. I maj betalades den på årsstämman beslutade utdelningen till bolagets aktieägare ut om 967 TSEK. Kursen per den 31 december 2013 var SEK 126,5 (50,00). Styrelsen föreslår årsstämman en ordinarie utdelning om 2 kr per aktie samt en extra utdelning om 1 kr per aktie dvs totalt 3 kr per aktie.

Moderbolaget

Moderbolagets nettoomsättning under fjärde kvartalet uppgick till 54,8 (41,8) MSEK. Rörelseresultatet för fjärde kvartalet uppgick till 2,8 (1,5) MSEK. Resultatet efter skatt för det fjärde kvartalet uppgick till -1,9 MSEK (-3,6). Det egna kapitalet i moderbolaget uppgick per den 31 december till 53,6 (37,6) MSEK varav aktiekapitalet utgjorde 21,3 (19,3) MSEK. Vid årets slut uppgick likvida medel till 0,0 (5,1) MSEK. Outnyttjad checkkredit uppgick till 10,0 (11,0) MSEK. I moderbolaget ingår affärsområdena Psykiatrika, Vikariepoolen och First Med samt koncerngemensamma funktioner såsom företagsledning, ekonomi och marknad.

För att finansiera förvärvet av Nurse Partner Scandinavia AB har utöver tillgängliga likvida medel, ett nytt lån om 5 MSEK tagits och checkräkningskrediterna ökats med 7 MSEK. Det nya lånet om 5 MSEK återbetalades i sin helhet i december 2013 och checkräkningskrediterna har minskats med 5 MSEK. Vidare har koncernen koncentrerat sin likviditet till moderbolaget och i samband med detta har 6 MSEK som lån överförts från dotterbolagen till moderbolaget.

NGS i korthet

"Vi kapar topparna och fyller ut dalarna"

Så enkelt kan man beskriva vår verksamhet. Vill man göra det lite tydligare kan man säga att vi finns där när den ordinarie personalen inte räcker till på grund av underbemanning eller överbelastning. NGS är ett nischat bemanningsföretag inom vård och skola. Vi har ramavtal som täcker hela Sverige och Norge med kontor i Stockholm, Göteborg, Karlskrona, Malmö och Oslo. NGS Group är noterat på NGM Equity. Vi är ISO-certifierade och ett av Almega auktoriserat bemanningsföretag.

Affärsidé

"NGS Group ska leverera tjänster inom bemannings- och konsultbranschen, där vi ska vara nischade och unika inom varje segment där vi är verksamma"

Vår vision är att vara en av de ledande aktörerna på att utveckla, förädla och rationalisera tjänsteföretag i bemannings- och konsultbranschen. Målet är att fortsätta utveckla koncernen inom tjänstesektorn, med fokus på personalintensiva verksamheter. En ökning av omsättningen skall ske genom såväl organisk tillväxt som genom förvärv av bolag.

Strategi

NGS mål är att växa organiskt med minst 15 procent per år över tid med en för branschen god lönsamhet. Vår planerade expansion skall även ske genom förvärv. Ägandet skall då vara av den storleken att vi kan påverka och aktivt ta del i den operativa driften. De förvärv som genomförs skall stärka koncernen och bör ha synergier med vår övriga verksamhet.

NGS verksamhet

Koncernen består av moderbolaget NGS Group AB (publ) med dotterbolagen Nurse Partner Scandinavia AB, Nurse Partner Norge AS, Stjärnpoolen AB, Plus Care AB samt Hemmafronten AB (vilande). NGS är indelat i verksamhetsområdena *Vård* och *Skola*.

Affärsläge verksamhetsområde Vård

I verksamhetsområde vård ingår Doc Partner, First Med, Nurse Partner, Plus Care och Psykiatrika. Tillsammans bemannar de uppdrag inom både privat och offentlig sektor och finns representerade i majoriteten av de svenska landstingen.

First Med som fokuserar på bemanning med allmänsjuksköterskor, specialistsjuksköterskor och läkare, fortsätter att utvecklas positivt och har under kvartalet vunnit ytterligare mark hos privata vårdgivare samt inom område elevhälsa.

Plus Care hyr ut läkare i hela Sverige, med fokus på primärvården. Under kvartalet har Plus Care haft en positiv utveckling och breddat verksamheten geografiskt.

Psykiatrika hyr ut specialistläkare till landets psykiatriska kliniker och är ledande inom bemanning inom psykiatri i Sverige. Under fjärde kvartalet har Psykiatrika fortsatt den positiva trenden från tidigare kvartal, med tillväxt hos såväl befintliga som nya kunder.

Nurse Partner hyr ut sjuksköterskor till hela Sverige samt delar av Norge. Inom affärsområde Doc Partner ryms traditionell läkarbemanning, med exempelvis primärvård, kirurgi och anestesi som aktiva tjänsteområden. Den svenska verksamheten har avseende sköterskebemanningen utvecklats över förväntan under kvartalet, medan den norska delen utvecklats något sämre än förväntat. Doc Partner har haft en mycket god utveckling och har under kvartal fyra bemannat med mer personal på uppdrag hos kunder än något tidigare kvartal.

Under kvartalet har verksamhetsområde vård vuxit 36 procent organiskt, Nurse Partner exkluderat. Tillväxten inklusive Nurse Partner var 153 procent.

Nya ramavtal som tillkommit under fjärde kvartalet är sjuksköterske- och/eller läkar-

bemanning i Gävleborgs läns landsting, CityAkuten AB samt BB Sophia AB. Dessutom har avtal inom elevhälsa tecknats med Järfälla kommun och AcadeMedia AB.

Nettoomsättningen för verksamhetsområde vård uppgick under fjärde kvartalet till 105,9 (42,2) MSEK. Rörelseresultatet för verksamhetsområde vård uppgick under fjärde kvartalet till 8,2 (4,9) MSEK.

Affärsläge verksamhetsområde Skola

I verksamhetsområde skola ingår Stjärnpoolen och Vikariepoolen som erbjuder vikarier till förskola och skola. Huvuddelen av omsättningen kommer från verksamhet som är upphandlad enligt lagen om offentlig upphandling. NGS är en av de marknadsledande aktörerna inom detta segment.

Kunderna består av allt från kommunala enheter till stora privata aktörer och mindre föräldrakooperativ. Majoriteten av kunderna är enheter inom den kommunala skolan i Storstockholm. Verksamhet finns även i Göteborg och Malmö.

Tillsammans representerar affärsområdena alla typer av pedagogisk personal såsom behöriga lärare, förskollärare, barnskötare och fritidspedagoger.

Nettoomsättningen under fjärde kvartalet har ökat med 11 procent jämfört med motsvarande period 2012.

Nya avtal inom område elevhälsa har tecknats med Järfälla kommun och AcadeMedia AB.

Nettoomsättningen för verksamhetsområde skola uppgick under fjärde kvartalet till 15,6 (14,0) MSEK. Rörelseresultatet för verksamhetsområde skola uppgick under fjärde kvartalet till 2,6 (2,5) MSEK.

Närståendetransaktioner

Ingen av styrelseledamöterna eller de ledande befattningshavarna har eller har haft någon direkt eller indirekt affärstransaktion med Bolaget, som är eller har varit onormal till sin karaktär. Styrelsesuppleanten Charlotte Pantzar Huth är anställd i bolaget med marknadsmässig ersättning i form av lön.

Väsentliga risker och osäkerhetsfaktorer

I NGS verksamhet finns ett antal risker och osäkerhetsfaktorer, vilka omnämns i årsredovisningen 2012. Sedan förvärvet av Nurse Partner Scandinavia AB har valutarisker tillkommit kopplat till verksamheten i Norge. I övrigt bedömer vi att det per den 31 december inte har tillkommit några nya väsentliga risker eller osäkerhetsfaktorer. Konjunkturläget och dess påverkan på NGS är extra svårbedömt 2014 med tanke på att det är valår, men till dags dato ser vi inga uppenbara tecken på minskad efterfrågan av NGS tjänster.

Redovisningsprinciper

Denna bokslutskommuniké har upprättats i enlighet med IAS 34, Delårsrapportering, vilket överensstämmer med svensk lag genom tillämpning av Rådet för Finansiell Rapportering RFR 1, Kompletterande redovisningsregler för koncerner samt RFR 2, Redovisning för juridiska personer, avseende moderbolaget.

Samma redovisningsprinciper, definitioner avseende nyckeltal och beräkningsmetoder har använts som i senaste årsredovisningen. Inga nya standarder har trätt i kraft som påverkar NGS ställning eller resultat.

Händelser efter rapportperiodens utgång

Inga väsentliga händelser har inträffat efter rapportperiodens utgång.

Rapporttillfällen

NGS avger rapporter vid följande tidpunkter:

24 april 2014 - Q1

19 augusti 2014 - Q2

23 oktober 2014 - Q3

12 februari 2015 – Bokslutskommuniké 2014

NGS Group AB (publ), org nr 556535-1128
Holländargatan 13, 111 36 Stockholm
Telefon 08-505 808 30, Fax 08-505 808 01
www.ngsgroup.se

Styrelsen och verkställande direktören försäkrar härmed att denna bokslutskommuniké ger en rättvisande översikt av moderföretagets och koncernens verksamhet, ställning och resultat samt beskriver väsentliga risker och osäkerhetsfaktorer som företaget står inför.

Stockholm den 20 februari 2014

Per Odgren - Styrelseordförande

Orvar Pantzar - Styrelseledamot

Bertil Haglund - Styrelseledamot

Malin Schmidt - Styrelseledamot

Bertil Johanson - Styrelseledamot

Ingrid Nordlund - Verkställande direktör

Denna bokslutskommuniké är information som NGS Group AB (publ) är skyldigt att offentliggöra enligt lagen om värdepappersmarknaden och/eller lagen om handel med finansiella instrument. Informationen lämnades till media för offentliggörande den 20 februari 2014 kl 08:30.

Revisorernas granskningsrapport

Denna bokslutskommuniké har inte varit föremål för granskning av bolagets revisorer.

Koncernens rapport över totalresultatet

Belopp i TSEK	2013 Okt-Dec	2012 Okt-Dec	2013 Jan-Dec	2012 Jan-Dec
Rörelsens intäkter				
Nettoomsättning	121 463	56 261	392 758	199 566
	121 463	56 261	392 758	199 566
Rörelsens kostnader				
Köpta tjänster från underkonsulter	-45 380	-19 279	-143 142	-70 547
Övriga externa kostnader	-3 646	-1 627	-10 650	-6 348
Personalkostnader	-63 640	-30 247	-205 794	-104 555
Avskrivning anläggningstillgångar	-105	-72	-342	-220
Rörelseresultat	8 692	5 036	32 830	17 896
Resultat från finansiella poster				
Finansiella intäkter	38	2	68	18
Finansiella kostnader	-167	-104	-747	-482
Resultat efter finansiella poster	8 563	4 934	32 151	17 432
Inkomstskatter	-2 269	-2 750	-7 207	-6 037
Periodens resultat	6 294	2 184	24 944	11 395
Övrigt totalresultat för perioden				
<i>Poster som senare kan återföras till resultaträkningen:</i>				
Omräkningsdifferens, utländsk verksamhet	4	-	-343	-
Summa övrigt totalresultat för perioden, netto efter skatt	4	-	-343	-
Summa totalresultat för perioden hänförligt till moderbolagets aktieägare	6 298	2 184	24 601	11 395
Vinst per aktie före utspädning (kr)	2,96	1,13	12,10	5,89
Vinst per aktie efter utspädning (kr)	2,96	1,13	12,10	5,89

Koncernen balansräkning

Belopp i TSEK	2013-12-31	2012-12-31
TILLGÅNGAR		
Anläggningstillgångar		
Goodwill	91 971	51 906
Inventarier	927	646
Uppskjuten skattefordran	11 636	8 894
Summa anläggningstillgångar	104 534	61 446
Omsättningstillgångar		
Kortfristiga fordringar		
Kundfordringar	38 025	20 839
Övriga fordringar	1 224	71
Förutbetalda kostnader och upplupna intäkter	17 821	3 344
Summa kortfristiga fordringar	57 070	24 254
Likvida medel	12 997	12 799
Summa omsättningstillgångar	70 067	37 053
SUMMA TILLGÅNGAR	174 601	98 499
EGET KAPITAL OCH SKULDER		
Eget kapital		
Aktiekapital	21 263	19 330
Övrigt tillskjutet kapital	39 789	27 241
Balanserat resultat	13 954	3 869
Årets resultat	24 944	11 395
Summa eget kapital	99 950	61 835
Långfristiga skulder		
Skulder till kreditinstitut	-	4 382
Uppskjutna skatteskulder	3 518	1 792
Summa långfristiga skulder	3 518	6 174
Kortfristiga skulder		
Checkräkningskredit	3 875	-
Leverantörsskulder	11 380	5 893
Aktuella skatteskulder	2 453	2 717
Övriga skulder	7 154	6 719
Avsättning för tilläggsköpeskilling	20 000	2 000
Upplupna kostnader och förutbetalda intäkter	26 271	13 161
Summa kortfristiga skulder	71 133	30 490
SUMMA EGET KAPITAL OCH SKULDER	174 601	98 499

Förändring av koncernens eget kapital

Hänförligt till moderföretagets aktieägare

Belopp i TSEK	Aktie- kapital	Övrigt tillskjutet kapital	Ansamlat resultat inklusive årets resultat	Summa eget kapital
Ingående balans per 1 januari 2012	19 330	27 241	3 869	50 440
Totalresultat				
Årets resultat			11 395	11 395
Övrigt totalresultat				-
Summa totalresultat	-	-	11 395	11 395
Utgående balans per 31 december 2012	19 330	27 241	15 264	61 835

Ingående balans per 1 januari 2013	19 330	27 241	15 264	61 835
Totalresultat				
Årets resultat			24 944	24 944
Övrigt totalresultat:				
Omräkningsdifferens utländska dotterbolag			-343	-343
Summa totalresultat	-	-	39 865	86 436
Transaktioner med aktieägare				
Nyemission	1 933	12 548		14 481
Utdelning			-967	-967
Summa transaktioner med aktieägare	1 933	12 548	-967	13 514
Utgående balans per 31 december 2013	21 263	39 789	38 898	99 950

Koncernens kassaflödesanalys

Belopp i TSEK	2013	2012
	Jan-Dec	Jan-Dec
Den löpande verksamheten		
Resultat före finansiella poster	32 830	17 896
Avskrivningar	342	220
Erhållen ränta	68	18
Erlagd ränta	-747	-482
Betald skatt	-5 170	-2 036
	<u>27 323</u>	<u>15 616</u>
<i>Kassaflöde från förändringar i rörelsekapital</i>		
Ökning(-)/Minskning(+) av rörelsefordringar	-11 882	-9 460
Ökning(+)/Minskning(-) av rörelseskulder	9 255	5 925
<i>Kassaflöde från den löpande verksamheten</i>	<u>24 696</u>	<u>12 081</u>
Investeringsverksamheten		
Förvärv av dotterföretag	-19 732	-10 168
Förvärv av materiella anläggningstillgångar	-454	-316
<i>Kassaflöde från investeringsverksamheten</i>	<u>-20 186</u>	<u>-10 484</u>
Finansieringsverksamheten		
Upptagna lån	5 000	5 000
Förändring checkräkningskredit	3 875	-
Amortering av låneskulder	-12 080	-2 797
Utdelning till Moderföretagets aktieägare	-967	-
<i>Kassaflöde från finansieringsverksamheten</i>	<u>-4 172</u>	<u>2 203</u>
Årets kassaflöde	338	3 800
Kursdifferens i likvida medel	-140	-
Likvida medel vid årets början	<u>12 799</u>	<u>8 999</u>
Likvida medel vid årets slut	<u>12 997</u>	<u>12 799</u>
Tilläggsupplysning till kassaflödesrapporten:		
Specifikation av likvida medel		
Tillgodohavande bankmedel	12 997	12 799

Moderbolagets resultaträkning

Belopp i TSEK	2013	2012	2013	2012
	Okt-Dec	Okt-Dec	Jan-Dec	Jan-Dec
Rörelsens intäkter				
Nettoomsättning	54 838	41 783	197 458	151 003
	54 838	41 783	197 458	151 003
Rörelsens kostnader				
Köpta tjänster från underkonsulter	-20 836	-12 502	-76 820	-48 542
Övriga externa kostnader	-2 346	-1 419	-6 632	-5 033
Personalkostnader	-26 847	-24 355	-95 349	-83 929
Avskrivning goodwill	-1 926	-1 926	-7 704	-7 704
Avskrivning anläggningstillgångar	-67	-57	-239	-205
Rörelseresultat	2 816	1 524	10 714	5 590
Resultat från finansiella poster				
Finansiella intäkter	4	3	7	19
Finansiella kostnader	-120	-115	-672	-476
Resultat efter finansiella poster	2 700	1 412	10 049	5 133
Bokslutsdispositioner				
Bokslutsdispositioner	-4 525	-3 252	-4 525	-3 252
Resultat efter boksluts-dispositioner	-1 825	-1 840	5 524	1 881
Inkomstskatter	-98	-1 806	-2 986	-4 304
Periodens resultat	-1 923	-3 646	2 538	-2 423

Rapport över totalresultatet moderbolaget

Belopp i TSEK	2013	2012	2013	2012
	Okt-Dec	Okt-Dec	Jan-Dec	Jan-Dec
Periodens resultat	-1 923	-3 646	2 538	-2 423
Övrigt totalresultat för perioden	-	-	-	-
Periodens totalresultat	-1 923	-3 646	2 538	-2 423

Moderbolagets balansräkning

Belopp i TSEK	2013-12-31	2012-12-31
TILLGÅNGAR		
Anläggningstillgångar		
Goodwill	14 944	22 649
Inventarier	769	634
Andelar i koncernföretag	77 683	16 218
Uppskjuten skattefordran	8 894	8 894
Summa anläggningstillgångar	102 290	48 395
Omsättningstillgångar		
Kortfristiga fordringar		
Kundfordringar	13 451	15 887
Fordringar hos koncernbolag	-	356
Övriga fordringar	47	-
Förutbetalda kostnader och upplupna intäkter	5 758	2 039
Summa kortfristiga fordringar	19 256	18 282
Likvida medel	0	5 117
Summa omsättningstillgångar	19 256	23 399
SUMMA TILLGÅNGAR	121 546	71 794
EGET KAPITAL OCH SKULDER		
Eget kapital		
<i>Bundet eget kapital</i>		
Aktiekapital	21 263	19 330
Reservfond	10 170	10 170
<i>Fritt eget kapital</i>		
Överkursfond	36 264	23 716
Balanserat resultat	-16 608	-13 218
Årets resultat	2 538	-2 423
Summa eget kapital	53 627	37 575
Obeskattade reserver		
Avsatt till periodiseringsfond	10 354	5 830
Summa obeskattade reserver	10 354	5 830
Långfristiga skulder		
Skulder till kreditinstitut	-	4 382
Summa långfristiga skulder	-	4 382
Kortfristiga skulder		
Checkräkningskredit	3 875	-
Leverantörsskulder	6 846	3 542
Skulder till koncernbolag	9 567	-
Aktuella skatteskulder	1 686	2 296
Övriga skulder	3 020	5 765
Avsättning för tilläggsköpeskilling	20 000	2 000
Upplupna kostnader och förutbetalda intäkter	12 571	10 404
Summa kortfristiga skulder	57 565	24 007
SUMMA EGET KAPITAL OCH SKULDER	121 546	71 794

Koncernens segmentsredovisning

Belopp i TSEK				
Nettoomsättning per verksamhetsområde	2013	2012	2013	2012
	Okt-Dec	Okt-Dec	Jan-Dec	Jan-Dec
Skola	15 556	14 048	51 109	46 295
Vård	105 907	42 213	341 345	153 229
Koncerngemensamt	-	-	304	42
TOTAL	121 463	56 261	392 758	199 566
Rörelseresultat per verksamhetsområde				
	2013	2012	2013	2012
	Okt-Dec	Okt-Dec	Jan-Dec	Jan-Sep
Skola	2 589	2 548	8 494	8 326
Vård	8 175	4 941	32 466	17 130
Koncerngemensamt	-2 072	-2 453	-8 130	-7 560
TOTAL	8 692	5 036	32 830	17 896

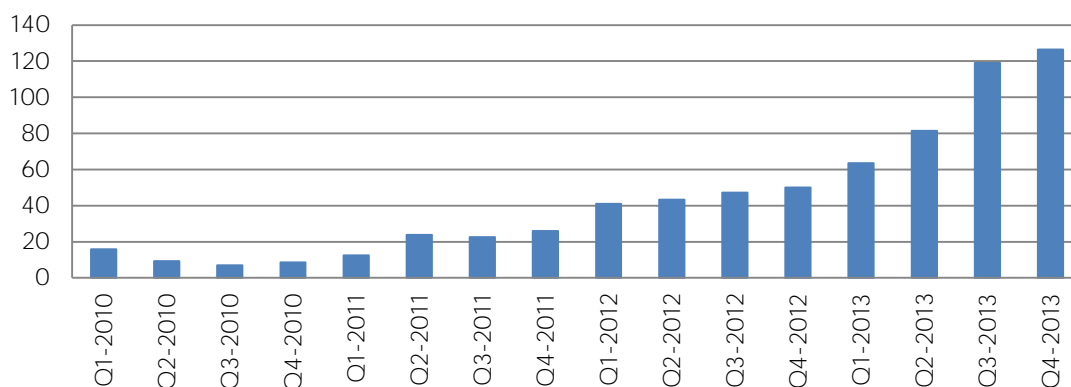
Koncernens nyckeltal

Belopp i TSEK				
Lönsamhet	2013	2012	2013	2012
	Okt-Dec	Okt-Dec	Jan-Dec	Jan-Dec
Rörelsemarginal	7,2%	9,0%	8,4%	9,0%
Vinstmarginal	5,5%	3,9%	6,4%	5,7%
Finansiell ställning				
Soliditet	57,2%	62,8%	57,2%	62,8%
Skuldsättningsgrad, ggr	0,00	0,11	0,00	0,11
Data per aktie				
Eget kapital per aktie	47,01	31,99	47,01	31,99
Vinst per aktie före utspädning	2,96	1,13	12,10	5,89
Vinst per aktie efter utspädning	2,96	1,13	12,10	5,89
Antal aktier vid periodens slut	2 126 334	1 933 031	2 126 334	1 933 031

Definitioner

Rörelsemarginal	Rörelseresultat i förhållande till rörelsens intäkter.
Vinstmarginal	Periodens resultat i förhållande till rörelsens intäkter.
Soliditet	Eget kapital i förhållande till balansomslutningen.
Skuldsättningsgrad	Räntebärande skulder och avsättningar i förhållande till eget kapital.
Eget kapital per aktie	Eget kapital dividerat med antal aktier vid periodens slut.
Resultat per aktie	Periodens resultat i förhållande till genomsnittligt antal aktier.

NGS aktiekursutveckling 2010-2013



NGS affärsområden

FirstMed

First Med är specialiserade på kvalificerad vårdpersonal. First Med hyr ut och rekryterar sjuksköterskor, specialistsjuksköterskor, läkare, läkarsekreterare och undersköterskor till både offentlig och privat sektor.

Plus Care

Plus Care är ett läkarbemanningsbolag med inriktning mot primärvården. Bolaget startade år 2000 och hyr ut läkare till landsting och privata aktörer i hela Sverige.

Psykiatrika

Psykiatrika är det enda nischade bemanningsaktören i Sverige inriktat mot psykiatri. Vi erbjuder i huvudsak specialisläkare men kan även tillhandahålla ST-läkare och sjuksköterskor m.fl. med specialisering inom psykiatri.

Stjärnpoolen

Stjärnpoolen är ett av Sveriges äldsta bemanningsaktör inom förskola och skola. Vi bemannar kortare och längre vikariat genom att matcha lärare, förskollärare, barnskötare och elevassistenter med kundernas behov och önskemål.

Vikariepoolen

Vikariepoolen är marknadsledande inom bemanning till förskola, grundskola och gymnasium. Sedan 2001 hyrt vi ut lärare, förskollärare, barnskötare, elevassistenter, kockar, fritidspedagoger på både kort och lång sikt.

Nurse Partner Doc Partner

Nurse Partner och Doc Partner hyr ut sjukvårdspersonal i Sverige och Norge. Affärsområdena har sedan 1999 byggt upp en omfattande personalpool av läkare, sjuksköterskor, undersköterskor och läkarsekreterare – där olika specialiteter finns representerade i varje yrkesgrupp

www.ngsgroup.se