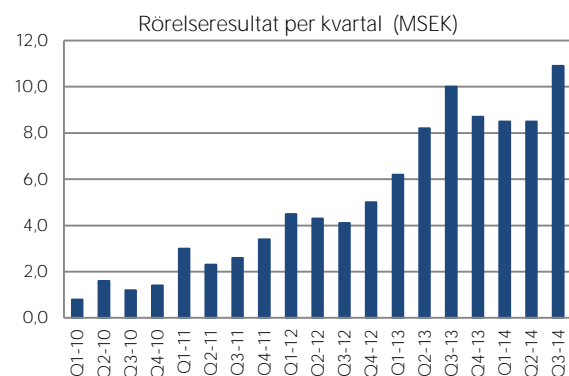
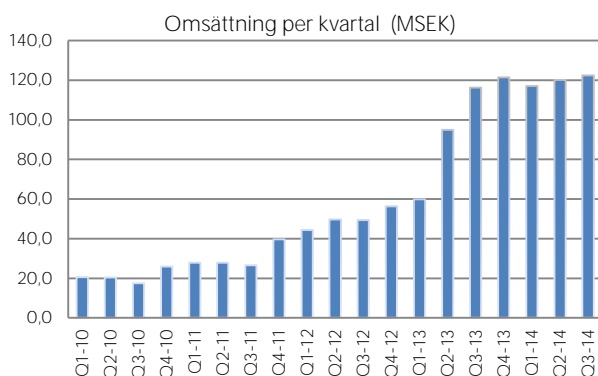




NGS Group AB (publ)

Delårsrapport januari-september 2014

- Nettoomsättningen för tredje kvartalet uppgick till 122,4 MSEK (116,2). För perioden januari-september uppgick omsättningen till 359,6 MSEK (271,3).
- Rörelseresultatet för tredje kvartalet uppgick till 10,9 MSEK (9,6), rörelsemarginal 8,9% (8,3). För perioden januari-september uppgick rörelseresultatet till 27,9 MSEK (24,1), rörelsemarginal 7,8% (8,9).
- Resultatet efter skatt för tredje kvartalet uppgick till 8,7 MSEK (7,4). För perioden januari-september uppgick resultatet efter skatt till 21,5 MSEK (18,6).
- Resultatet per aktie för tredje kvartalet uppgick till 4,07 SEK (3,46). För perioden januari-september uppgick resultatet per aktie till 10,12 SEK (9,34).
- Koncernens likvida medel uppgick vid periodens slut till 19,6 MSEK (15,1). Outnyttjad checkkredit uppgick till 20,0 MSEK (19,9).
- Koncernens soliditet uppgick till 71% (54%).
- Tilläggsköpeskillingen om 20 MSEK som avsatts för förvärvet av Nurse Partner kommer inte att utgå. Goodwill skrivs ned med 20 MSEK hänförligt till den norska verksamheten.
- Under kvartalet har ett flertal ramavtal förlängts, både inom verksamhetsområde Vård och verksamhetsområde Skola.



VD-kommentar

Vi är mycket nöjda med den marginalförstärkning vi uppnår under kvartalet där rörelsemarginalen har ökat till 8,9% att jämföra med 8,3% motsvarande kvartal 2013. Det är också en markant förbättring jämfört med första halvåret i år då rörelsemarginalen låg på 7,1%.

Under tredje kvartalet fortsätter vår stabila utveckling med en organisk tillväxt på drygt 5% jämfört med Q3 2013 och för perioden januari till september var tillväxten 11%.

Vi växer kraftigt inom sköterskebemanningen i Sverige, där Nurse Partner vuxit med 38% jämfört med tredje kvartalet 2013. Vi växer både inom nya segment och även geografiskt. Läkarbemanningen utvecklas också positivt, med en tillväxt på mellan 6 till 11%, beroende på affärsområde.

Vi är också nöjda med att verksamhetsområdet Skola efter ett första halvår med negativ tillväxt återhämtat sig och nu ligger i paritet med volymerna från kvartal tre 2013.

Den norska verksamheten fortsätter att utvecklas negativt jämfört med föregående år. Trots goda volymer under sommar-månaderna nådde vi inte upp i de höga nivåer vi hade i Norge under Q3 2013. Den starka tillväxten i Sverige möts av trögheter i den norska affären. Totalt svarar nu vår omsättning i Norge för 7% av NGS totala omsättning i kvartal tre.

Vi ser vissa ljuspunkter på den norska marknaden, men framför allt har vi vårt fokus på Sverige som i skrivande stund visar på en starkare efterfrågan inom vård än någon gång tidigare i NGS historia.

Som helhet är vi mycket nöjda med förvärvet av Nurse Partner, som bidragit med både volym, bredd och stabilitet till NGS.

Dock har inte Nurse Partner Norge utvecklats i linje med våra vid förvärvet högt ställda förväntningar. Någon tilläggsköpeskilling kommer därför inte att utgå. I och med att den norska verksamheten inte utvecklas enligt vårt önskade scenario, samt att den norska inköpsorganisationen valt att inte utnyttja optionen att förlänga avtalet

ytterligare två år avseende sjuksköterskor med befintliga leverantörer (avtalet kommer att upphandlas på nytt under 2015) så har goodwillen hänförlig till den norska verksamheten skrivits ned helt med 20 MSEK.

Vi ser nu fram emot nästa kvartal och att fortsätta bidra till att bemanna inom vård och skola med vår skickliga och uppskattade personal.

Ingrid Nordlund – Verkställande direktör

Tredje kvartalet

Omsättning och resultat

Koncernens nettoomsättning under tredje kvartalet uppgick till 122,4 (116,2) MSEK. Rörelseresultatet för tredje kvartalet uppgick till 10,9 (9,6) MSEK, rörelsemarginal 8,9% (8,3). Resultatet efter skatt för det tredje kvartalet uppgick till 8,7 MSEK (7,4). Resultatet per aktie uppgick till 4,07 SEK (3,46).

Den avsatta tilläggsköpeskillingen om 20 MSEK avseende förvärvet av Nurse Partner Scandinavia AB har i slutet av tredje kvartalet prövats mot de villkor enligt vilka den skulle utgå. Förutsättningen för att tilläggsköpeskilling ska utfalla har inte infriats och därmed bedöms ingen tilläggsköpeskilling utgå. I och med detta har den avsättning som redovisats om 20 MSEK upplösts. Med anledning av att den förvärvade verksamheten i Norge har utvecklats väsentligt sämre än vad som bedömdes vid förvärvet har ett behov av nedskrivningstest aktualiserats. Nedskrivningsprövningen utvisar att den del av koncernens goodwill som hänför sig till den norska verksamheten skrivs ned helt med 20 MSEK.

Investeringar

Koncernens investeringar i materiella anläggningstillgångar under tredje kvartalet uppgick till 0,1 (0,3) MSEK.

Finansiering och likviditet

Koncernens egna kapital uppgick per 30 september 2014 till 115,6 (93,7) MSEK. Vid periodens slut uppgick likvida medel till 19,6 (15,1) MSEK. Outnyttjad checkkredit uppgick till 20,0 (19,9) MSEK.

Aktien

Aktien är noterad på NGM Nordic Growth Market Equity-listan. Antalet utestående aktier uppgick vid periodens slut till 2 126 334 st (2 126 334). Kursen per den 30 september 2014 var SEK 114,5 (119,0).

Moderbolaget

Moderbolagets nettoomsättning under tredje kvartalet uppgick till 51,2 (47,3) MSEK. Rörelseresultatet för tredje kvartalet uppgick till 2,7 (1,9) MSEK, rörelsemarginal 5,2% (4,0). Resultatet efter skatt för det tredje kvartalet uppgick till 1,6 MSEK (0,9).

Det egna kapitalet i moderbolaget uppgick per den 30 september till 52,7 (55,6) MSEK varav aktiekapitalet utgjorde 21,3 (21,3) MSEK. Vid periodens slut uppgick likvida medel till 0,3 (0,0) MSEK. Outnyttjad checkkredit uppgick till 14,0 (15,2) MSEK.

Den avsatta tilläggsköpeskillingen om 20 MSEK avseende förvärvet av Nurse Partner Scandinavia AB har i slutet av tredje kvartalet prövats mot de villkor enligt vilka den skulle utgå. Förutsättningen för att tilläggsköpeskillingen ska utfalla har inte infriats och därmed bedöms ingen tilläggsköpeskillning utgå. I och med detta har den avsättning som redovisats om 20 MSEK upplösts. Med anledning av att ingen tilläggsköpeskillning utgår enligt ovan har aktier i dotterföretaget Nurse Partner Scandinavia AB skrivits ned med 20 MSEK, motsvarande den tidigare avsatta tilläggsköpeskillingen.

I moderbolaget ingår affärsområdena Psykiatrika, Vikariepoolen och First Med samt koncerngemensamma funktioner såsom företagsledning, ekonomi och marknad.

Januari-september

Omsättning och resultat

Koncernens nettoomsättning för perioden januari-september uppgick till 359,6 (271,3) MSEK. Rörelseresultatet för perioden januari-september uppgick till 27,9 (24,1) MSEK, rörelsemarginal 7,8% (8,9). Resultatet efter skatt för perioden januari-september uppgick till 21,5 MSEK (18,6). Resultatet per aktie uppgick till 10,12 SEK (9,34).

Investeringar

Koncernens investeringar i materiella anläggningstillgångar för perioden januari-september uppgick till 0,1 (0,3) MSEK.

Moderbolaget

Moderbolagets nettoomsättning för perioden januari-september uppgick till 157,2 (142,6) MSEK. Rörelseresultatet för perioden januari-september uppgick till 8,7 (7,9) MSEK, rörelsemarginal 5,5% (5,5). Resultatet efter skatt för perioden januari-september uppgick till 5,4 MSEK (4,5).

NGS i korthet

"Vi kapar topparna och fyller ut dalarna"

Så enkelt kan man beskriva vår verksamhet. Vill man göra det lite tydligare kan man säga att vi finns där när den ordinarie personalen inte räcker till på grund av underbemanning eller överbelastning. NGS är ett nischat bemanningsföretag inom vård och skola. Vi har ramavtal som täcker hela Sverige och Norge med kontor i Stockholm, Göteborg, Karlskrona, Malmö och Oslo. NGS Group är noterat på NGM Equity. Vi är ISO-certifierade och ett av Almegas auktoriserat bemanningsföretag.

Affärsidé

"NGS Group ska leverera tjänster inom bemannings- och konsultbranschen, där vi ska vara nischade och unika inom varje segment där vi är verksamma"

Vår vision är att vara en av de ledande aktörerna på att utveckla, förädla och rationalisera tjänsteföretag i bemannings- och konsultbranschen. Målet är att fortsätta utveckla koncernen inom tjänstesektorn, med fokus på personalintensiva verksamheter. En ökning av omsättningen skall ske genom såväl organisk tillväxt som genom förvärv av bolag.

Strategi

NGS mål är att växa organiskt med minst 10 procent per år över tid med en för branschen god lönsamhet. Vår planerade expansion skall även ske genom förvärv. Ägandet skall då vara av den storleken att vi kan påverka och aktivt ta del i den operativa driften. De förvärv som genomförs skall stärka koncernen och bör ha synergier med vår övriga verksamhet.

NGS verksamhet

Koncernen består av moderbolaget NGS Group AB (publ) med dotterbolagen Nurse Partner Scandinavia AB, Nurse Partner Norge AS, Stjärnpoolen AB, Plus Care AB samt Hemmafronten AB (vilande). NGS är indelat i verksamhetsområdena *Vård* och *Skola*.

Verksamhetsområde Vård

I verksamhetsområde Vård ingår Doc Partner, First Med, Nurse Partner, Plus Care och Psykiatrika. Tillsammans bemannar vi uppdrag inom både privat och offentlig sektor och finns representerade i majoriteten av de svenska landstingen.

First Med fokuserar på bemanning med allmänsjuksköterskor, specialistsjuksköterskor och läkare. First Med har huvuddelen av sin verksamhet i Stockholmsregionen och en stor del av kunderna återfinns inom privat sektor. I tillägg till kategorierna nämnda ovan bemannar First Med även med kuratorer och skolpsykologer inom området elevhälsa.

Plus Care hyr ut läkare i hela Sverige, med fokus på primärvården. Plus Care har huvuddelen av sin verksamhet i region Västra Götaland.

Psykiatrika hyr ut specialistläkare till landets psykiatriska kliniker och är ledande inom bemanning inom psykiatri i Sverige. Majoriteten av kunderna återfinns inom offentlig sektor.

Nurse Partner hyr ut alla kategorier av sjuksköterskor till hela Sverige samt Norge. Verksamheten baseras på ett stort antal upphandlade avtal med landsting och kommuner i Sverige samt med HINAS, den norska inköpsorganisationen.

Inom affärsområde Doc Partner ryms traditionell läkarbemanning med både primärvård och slutenvård som aktiva tjänsteområden.

Under kvartalet har ramavtal med Västmanlands läns landsting tillkommit. Ramavtal som förlängts under kvartalet innefattar bland annat avtal med Västernorrland, Malmö Stad och Uppsala Läns landsting.

Nettoomsättningen för verksamhetsområde vård uppgick under tredje kvartalet till 114,4 (108,1) MSEK. Rörelseresultatet för verksamhetsområde vård uppgick under tredje kvartalet till 12,0 (11,0) MSEK.

Verksamhetsområde Skola

I verksamhetsområde Skola ingår Vikariepoolen och Stjärnpoolen som erbjuder vikarier till förskola och skola. Huvuddelen av omsättningen kommer från verksamhet som är upphandlad enligt lagen om offentlig upphandling. NGS är en av de marknadsledande aktörerna inom detta segment.

Kunderna består av allt från kommunala enheter till stora privata aktörer och mindre föräldrakooperativ. Majoriteten av kunderna är enheter inom den kommunala skolan i Storstockholm. Verksamhet finns även i Göteborg och Malmö.

Tillsammans representerar affärsområdena alla typer av pedagogisk personal såsom behöriga lärare, förskollärare, barnskötare och fritidspedagoger. Inom verksamhetsområde Skola finns också ett flertal avtal avseende handledning av pedagogisk personal.

Nytt avtal är tecknat med Lundby stadsdelsförvaltning i Göteborg. Ramavtal som förlängts under kvartalet är med Lidingö Stad samt med Stockholms Stad avseende handledartjänster.

Nettoomsättningen för verksamhetsområde skola uppgick under tredje kvartalet till 8,0 (8,1) MSEK. Rörelseresultatet för verksamhetsområde skola uppgick under tredje kvartalet till 0,8 (1,1) MSEK.

Närståendetransaktioner

Ingen av styrelseledamöterna eller de ledande befattningshavarna har eller har haft någon direkt eller indirekt affärstransaktion med Bolaget, som är eller har varit onormal till sin karaktär. Styrelsesuppleanten Charlotte Pantzar Huth är från och med januari 2011 anställd i bolaget med marknadsmässig ersättning i form av lön. Transaktioner mellan koncernbolag utgörs endast av s.k management fees och innebär att koncern-gemensamma kostnader (hyra, administration etc) fördelas ut från moderbolaget till respektive dotterbolag. Några andra närståendetransaktioner än management fee förekommer inte.

Väsentliga risker och osäkerhetsfaktorer

I NGS verksamhet finns ett antal risker och osäkerhetsfaktorer, vilka omnämns i årsredovisningen 2013. I övrigt bedömer vi att det per den 30 september inte har tillkommit några nya väsentliga risker eller osäkerhetsfaktorer.

Redovisningsprinciper

Denna delårsrapport har upprättats i enlighet med IAS 34, Delårsrapportering, vilket överensstämmer med svensk lag genom tillämpning av Rådet för Finansiell Rapportering RFR 1, Kompletterande redovisningsregler för koncerner samt RFR 2, Redovisning för juridiska personer, avseende moderbolaget. Samma redovisningsprinciper, definitioner avseende nyckeltal och beräkningsmetoder har använts som i senaste årsredovisningen. Inga nya standarder har trätt i kraft som påverkar NGS ställning eller resultat.

Händelser efter rapportperiodens utgång

Inga väsentliga händelser har inträffat efter rapportperiodens utgång.

Rapporttillfällen

NGS avger rapporter vid följande tidpunkter:
12 februari 2015 – Bokslutskommuniké 2014
29 april 2015 – Q1
20 augusti 2015 – Q2
6 november 2015 – Q3
17 februari 2016 – Bokslutskommuniké 2015

NGS Group AB (publ), org nr 556535-1128
Holländargatan 13, 111 36 Stockholm
Telefon 08-505 808 30, Fax 08-505 808 01
www.ngsgroup.se

Styrelsen och verkställande direktören försäkrar härmed att denna rapport ger en rättvisande översikt av moderföretagets och koncernens verksamhet, ställning och resultat samt beskriver väsentliga risker och osäkerhetsfaktorer som företaget står inför.

Stockholm den 23 oktober 2014

Per Odgren - Styrelseordförande

Orvar Pantzar - Styrelseledamot

Bertil Haglund - Styrelseledamot

Malin Schmidt - Styrelseledamot

Bertil Johanson - Styrelseledamot

Ingrid Nordlund - Verkställande direktör

Denna rapport är information som NGS Group AB (publ) är skyldig att offentliggöra enligt lagen om värdepappersmarknaden och/eller lagen om handel med finansiella instrument. Informationen lämnades till media för offentliggörande den 23 oktober 2014 kl 08:25.

Revisors granskningsrapport

NGS Group AB, org.nr 556535-1128

Inledning

Vi har utfört en översiktlig granskning av den finansiella delårsinformationen i sammandrag (delårsrapporten) för NGS Group AB per 30 september 2014 och den niomånadersperiod som slutade per detta datum. Det är styrelsen och verkställande direktören som har ansvaret för att upprätta och presentera denna delårsrapport i enlighet med IAS 34 och årsredovisningslagen. Vårt ansvar är att uttala en slutsats om denna delårsrapport grundad på vår översiktliga granskning.

Den översiktliga granskningens inriktning och omfattning

Vi har utfört vår översiktliga granskning i enlighet med International Standard on Review Engagements ISRE 2410 *Översiktlig granskning av finansiell delårsinformation utförd av företagets valda revisor*. En översiktlig granskning består av att göra förfrågningar, i första hand till personer som är ansvariga för finansiella frågor och redovisningsfrågor, att utföra analytisk granskning och att vidta andra översiktliga granskningsåtgärder. En översiktlig granskning har en annan inriktning och en betydligt mindre omfattning jämfört med den inriktning och omfattning som en revision enligt International Standards on Auditing och god revisionssed i övrigt har.

De granskningsåtgärder som vidtas vid en översiktlig granskning gör det inte möjligt för oss att skaffa oss en sådan säkerhet att vi blir medvetna om alla viktiga omständigheter som skulle kunna ha blivit identifierade om en revision utförts. Den uttalade slutsatsen grundad på en översiktlig granskning har därför inte den säkerhet som en uttalad slutsats grundad på en revision har.

Slutsats

Grundat på vår översiktliga granskning har det inte kommit fram några omständigheter som ger oss anledning att anse att delårsrapporten inte, i allt väsentligt, är upprättad för koncernens del i enlighet med IAS 34 och årsredovisningslagen samt för moderbolagets del i enlighet med årsredovisningslagen.

Stockholm den 23 oktober 2014

Ernst & Young AB

Beata Lihammar
Auktoriserad revisor

Koncernens rapport över totalresultatet

Belopp i TSEK	2014	2013	2014	2013	Rullande	2013
	Jul-Sep	Jul-Sep	Jan-Sep	Jan-Sep	12 mån Okt-Sep	Jan-Dec
Rörelsens intäkter						
Nettoomsättning	122 364	116 228	359 563	271 295	481 026	392 758
	122 364	116 228	359 563	271 295	481 026	392 758
Rörelsens kostnader						
Köpta tjänster från underkonsulter	-45 408	-41 667	-138 143	-97 762	-183 523	-143 142
Övriga externa kostnader	-2 863	-3 080	-8 568	-7 004	-12 214	-10 650
Personalkostnader	-63 122	-61 737	-184 650	-142 154	-248 290	-205 794
Övrig rörelsekostnad *	20 000	-	20 000	-	-	-
Nedskrivning goodwill	-20 000	-	-20 000	-	-	-
Avskrivning anläggningstillgångar	-96	-101	-281	-237	-386	-342
Rörelseresultat	10 875	9 643	27 921	24 138	36 613	32 830
Resultat från finansiella poster						
Finansiella intäkter	3	30	7	30	45	68
Finansiella kostnader	-39	-266	-139	-580	-306	-747
Resultat efter finansiella poster	10 839	9 407	27 789	23 588	36 352	32 151
Inkomstskatter	-2 176	-2 048	-6 276	-4 938	-8 545	-7 207
Periodens resultat	8 663	7 359	21 513	18 650	27 807	24 944
<i>Övrigt totalresultat för perioden: Poster som senare kan återföras till resultaträkningen:</i>						
Omräkningsdifferens, utländsk verksamhet	167	-347	531	-347	535	-343
Summa övrigt totalresultat för perioden, netto efter skatt	167	-347	531	-347	535	-343
Summa totalresultat för perioden hänförligt till moderbolagets aktieägare	8 830	7 012	22 044	18 303	28 342	24 601
Vinst per aktie före utspädning (kr)	4,07	3,46	10,12	9,34	13,08	12,10
Vinst per aktie efter utspädning (kr)	4,07	3,46	10,12	9,34	13,08	12,10

*) Övrig rörelsekostnad avser återföring av avsättning på 20 MSEK avseende tilläggsköpeskilling för Nurse Partner.

Koncernen balansräkning

Belopp i TSEK	2014-09-30	2013-09-30	2013-12-31
TILLGÅNGAR			
Anläggningstillgångar			
Goodwill	71 971	91 971	91 971
Inventarier	739	885	927
Uppskjuten skattefordran	8 756	8 894	11 636
Summa anläggningstillgångar	81 466	101 750	104 534
Omsättningstillgångar			
Kortfristiga fordringar			
Kundfordringar	50 932	39 163	38 025
Aktuella skattefordringar	-	80	-
Övriga fordringar	977	3 873	1 224
Förutbetalda kostnader och upplupna intäkter	9 269	13 597	17 821
Summa kortfristiga fordringar	61 178	56 713	57 070
Likvida medel	19 576	15 138	12 997
Summa omsättningstillgångar	80 754	71 851	70 067
SUMMA TILLGÅNGAR	162 220	173 601	174 601
EGET KAPITAL OCH SKULDER			
Eget kapital			
Aktiekapital	21 263	21 263	21 263
Övrigt tillskjutet kapital	39 789	39 789	39 789
Balanserat resultat	33 050	13 950	13 954
Periodens resultat	21 513	18 650	24 944
Summa eget kapital	115 615	93 652	99 950
Långfristiga skulder			
Skulder till kreditinstitut	-	5 334	-
Uppskjutna skatteskulder	3 518	1 792	3 518
Summa långfristiga skulder	3 518	7 126	3 518
Kortfristiga skulder			
Checkräkningskredit	-	4 123	3 875
Leverantörsskulder	10 756	8 936	11 380
Aktuella skatteskulder	607	-	2 453
Övriga skulder	5 999	11 241	7 154
Avsättning för tilläggsköpeskillning	-	20 000	20 000
Upplupna kostnader och förutbetalda intäkter	25 725	28 523	26 271
Summa kortfristiga skulder	43 087	72 823	71 133
SUMMA EGET KAPITAL OCH SKULDER	162 220	173 601	174 601

Förändring av koncernens eget kapital

Hänförligt till moderföretagets aktieägare

Belopp i TSEK	Aktie- kapital	Övrigt tillskjutet kapital	Ansamlat resultat inklusive periodens resultat	Summa eget kapital
Ingående balans per 1 januari 2013	19 330	27 241	15 264	61 835
Totalresultat				
Årets resultat			24 944	24 944
Övrigt totalresultat:				
Omräkningsdifferens utländska dotterbolag			-343	-343
Summa totalresultat	-	-	39 865	39 865
Transaktioner med aktieägare				
Nyemission	1 933	12 548		14 481
Utdelning			-967	-967
Summa transaktioner med aktieägare	1 933	12 548	-967	13 514
Utgående balans per 31 december 2013	21 263	39 789	38 898	99 950
Ingående balans per 1 januari 2014	21 263	39 789	38 898	99 950
Totalresultat				
Periodens resultat			21 513	21 513
Övrigt totalresultat:				
Omräkningsdifferens utländska dotterbolag			531	531
Summa totalresultat	-	-	22 044	22 044
Transaktioner med aktieägare				
Utdelning (3 kr per aktie)			-6 379	-6 379
Summa transaktioner med aktieägare	0	0	-6 379	-6 379
Utgående balans per 30 september 2014	21 263	39 789	54 563	115 615

Koncernens kassaflödesanalys

Belopp i TSEK	2014 Jan-Sep	2013 Jan-Sep	2013 Jan-Dec
Den löpande verksamheten			
Resultat före finansiella poster	27 921	24 138	32 830
Avskrivningar	281	237	342
Erhållen ränta	7	30	68
Erlagd ränta	-139	-580	-747
Betald skatt	-4 146	-3 452	-5 170
	23 924	20 373	27 323
<i>Kassaflöde från förändringar i rörelsekapital</i>			
Ökning(-)/Minskning(+) av rörelsefordringar	832	-9 758	-11 882
Ökning(+)/Minskning(-) av rörelseskulder	-8 046	5 576	9 255
<i>Kassaflöde från den löpande verksamheten</i>	16 710	16 191	24 696
Investeringsverksamheten			
Förvärv av dotterföretag	-	-18 956	-19 732
Förvärv av materiella anläggningstillgångar	-109	-299	-454
<i>Kassaflöde från investeringsverksamheten</i>	-109	-19 255	-20 186
Finansieringsverksamheten			
Upptagna lån	-	5 000	5 000
Förändring checkräkningskredit	-3 875	4 123	3 875
Amortering av låneskulder	-	-2 509	-12 080
Utdelning till Moderföretagets aktieägare	-6 379	-967	-967
<i>Kassaflöde från finansieringsverksamheten</i>	-10 254	5 647	-4 172
Periodens kassaflöde	6 347	2 583	338
Kursdifferens i likvida medel	232	-244	-140
Likvida medel vid periodens början	12 997	12 799	12 799
Likvida medel vid periodens slut	19 576	15 138	12 997
Tilläggsupplysning till kassaflödesrapporten:			
Specifikation av likvida medel			
Tillgodohavande bankmedel	19 576	15 138	12 997

Moderbolagets resultaträkning

Belopp i TSEK	2014 Jul-Sep	2013 Jul-Sep	2014 Jan-Sep	2013 Jan-Sep	Rullande 12 mån Okt-Sep	2013 Jan-Dec
Rörelsens intäkter						
Nettoomsättning	51 169	47 331	157 216	142 620	212 054	197 458
	51 169	47 331	157 216	142 620	212 054	197 458
Rörelsens kostnader						
Köpta tjänster från underkonsulter	-22 355	-21 036	-68 038	-55 984	-88 874	-76 820
Övriga externa kostnader	-1 325	-1 523	-4 116	-4 286	-6 462	-6 632
Personalkostnader	-22 842	-20 873	-70 380	-68 502	-97 227	-95 349
Avskrivning goodwill	-1 926	-1 926	-5 778	-5 778	-7 704	-7 704
Avskrivning anläggningstillgångar	-68	-64	-205	-172	-272	-239
Rörelseresultat	2 653	1 909	8 699	7 898	11 515	10 714
Resultat från finansiella poster						
Finansiella intäkter	-	3	4	3	4	7
Finansiella kostnader	-37	-244	-125	-552	-241	-672
Resultat efter finansiella poster	2 616	1 668	8 578	7 349	11 278	10 049
Bokslutsdispositioner						
Bokslutsdispositioner	-	-	-	-	-4 525	-4 525
Resultat efter boksluts- dispositioner	2 616	1 668	8 578	7 349	6 753	5 524
Inkomstskatter	-999	-791	-3 158	-2 888	-3 256	-2 986
Periodens resultat	1 617	877	5 420	4 461	3 497	2 538

Rapport över totalresultatet moderbolaget

Belopp i TSEK	2014 Jul-Sep	2013 Jul-Sep	2014 Jan-Sep	2013 Jan-Sep	Rullande 12 mån Okt-Sep	2013 Jan-Dec
Periodens resultat	1 617	877	5 420	4 461	3 497	2 538
Övrigt totalresultat för perioden	-	-	-	-	-	-
Periodens totalresultat	1 617	877	5 420	4 461	3 497	2 538

Moderbolagets balansräkning

Belopp i TSEK	2014-09-30	2013-09-30	2013-12-31
TILLGÅNGAR			
Anläggningstillgångar			
Goodwill	9 166	16 871	14 944
Inventarier	592	762	769
Andelar i koncernföretag	57 683	77 683	77 683
Uppskjuten skattefordran	5 736	8 894	8 894
Summa anläggningstillgångar	73 177	104 210	102 290
Omsättningstillgångar			
Kortfristiga fordringar			
Kundfordringar	21 947	18 298	13 451
Övriga fordringar	70	252	47
Förutbetalda kostnader och upplupna intäkter	2 199	2 959	5 758
Summa kortfristiga fordringar	24 216	21 509	19 256
Likvida medel	347	0	0
Summa omsättningstillgångar	24 563	21 509	19 256
SUMMA TILLGÅNGAR	97 740	125 719	121 546
EGET KAPITAL OCH SKULDER			
Eget kapital			
<i>Bundet eget kapital</i>			
Aktiekapital	21 263	21 263	21 263
Reservfond	10 170	10 170	10 170
<i>Fritt eget kapital</i>			
Överkursfond	36 264	36 264	36 264
Balanserat resultat	-20 449	-16 608	-16 608
Periodens resultat	5 420	4 461	2 538
Summa eget kapital	52 668	55 550	53 627
Obeskattade reserver			
Avsatt till periodiseringsfond	10 354	5 830	10 354
Summa obeskattade reserver	10 354	5 830	10 354
Långfristiga skulder			
Skulder till kreditinstitut	-	5 207	-
Summa långfristiga skulder	-	5 207	-
Kortfristiga skulder			
Checkräkningskredit	-	1 830	3 875
Leverantörsskulder	6 831	5 786	6 846
Skulder till koncernbolag	11 465	6 015	9 567
Aktuella skatteskulder	683	2 227	1 686
Övriga skulder	2 935	7 940	3 020
Avsättning för tilläggsköpeskilling	-	20 000	20 000
Upplupna kostnader och förutbetalda intäkter	12 804	15 334	12 571
Summa kortfristiga skulder	34 718	59 132	57 565
SUMMA EGET KAPITAL OCH SKULDER	97 740	125 719	121 546

Segmentsredovisning

Belopp i TSEK Nettoomsättning per verksamhetsområde	2014		2013		Rullande	
	Jul-Sep	Jul-Sep	Jan-Sep	Jan-Sep	12 mån Okt-Sep	2013 Jan-Dec
Skola	7 972	8 093	35 070	35 552	50 626	51 109
Vård	114 392	108 135	324 493	235 454	430 400	341 345
Koncerngemensamt	-	-	-	289	-	304
TOTAL	122 364	116 228	359 563	271 295	481 026	392 758

Rörelseresultat per verksamhetsområde	2014		2013		Rullande	
	Jul-Sep	Jul-Sep	Jan-Sep	Jan-Sep	12 mån Okt-Sep	2013 Jan-Dec
Skola	781	1 137	4 138	5 906	6 727	8 494
Vård	11 998	10 990	28 627	24 618	36 802	32 466
Koncerngemensamt	-1 904	-2 164	-4 844	-6 386	-6 916	-8 130
TOTAL	10 875	9 643	27 921	24 138	36 613	32 830

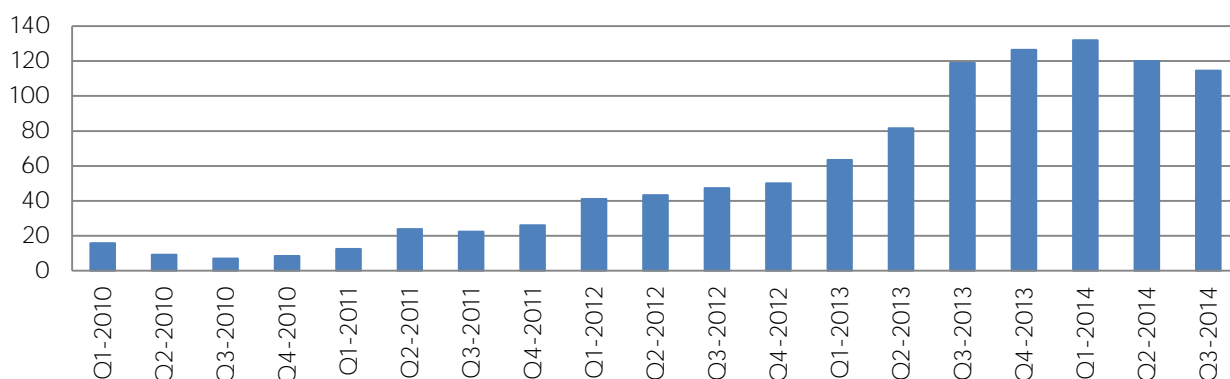
Nyckeltal

Belopp i TSEK	2014		2013		Rullande	
	Jul-Sep	Jul-Sep	Jan-Sep	Jan-Sep	12 mån Okt-Sep	2013 Jan-Dec
Lönsamhet						
Rörelsemarginal	8,9%	8,3%	7,8%	8,9%	7,6%	8,4%
Vinstmarginal	7,1%	6,3%	6,0%	6,9%	5,8%	6,4%
Finansiell ställning						
Soliditet	71,3%	54,0%	71,3%	54,0%	71,3%	57,2%
Skuldsättningsgrad, ggr	0,00	0,10	0,00	0,10	0,00	0,04
Data per aktie						
Eget kapital per aktie	54,37	44,04	54,37	44,04	54,37	47,01
Vinst per aktie före utspädning	4,07	3,46	10,12	9,34	13,08	12,10
Vinst per aktie efter utspädning	4,07	3,46	10,12	9,34	13,08	12,10
Antal aktier vid periodens slut	2 126 334	2 126 334	2 126 334	2 126 334	2 126 334	2 126 334

Definitioner

Rörelsemarginal	Rörelseresultat i förhållande till rörelsens intäkter.
Vinstmarginal	Periodens resultat i förhållande till rörelsens intäkter.
Soliditet	Eget kapital i förhållande till balansomslutningen.
Skuldsättningsgrad	Räntebärande skulder och avsättningar i förhållande till eget kapital.
Eget kapital per aktie	Eget kapital dividerat med antal aktier vid periodens slut.
Resultat per aktie	Periodens resultat i förhållande till genomsnittligt antal aktier.

NGS aktiekursutveckling 2010-2014



NGS affärsområden

FirstMed

First Med är specialiserade på kvalificerad vårdpersonal. First Med hyr ut och rekryterar sjuksköterskor, specialistsjuksköterskor, läkare, läkarsekreterare och undersköterskor till både offentlig och privat sektor.

Plus Care

Plus Care är ett läkarbemanningsbolag med inriktning mot primärvården och hyr ut läkare till landsting och privata aktörer i hela Sverige.

Psykiatrika

Psykiatrika är det enda nischade bemanningsaktören i Sverige inriktat mot psykiatri. Vi erbjuder i huvudsak specialisläkare men kan även tillhandahålla ST-läkare och sjuksköterskor med specialisering inom psykiatri.

Stjärnpoolen

Stjärnpoolen är en av Sveriges äldsta bemanningsaktörer inom förskola och skola. Vi bemannar kortare och längre vikariat genom att matcha lärare, förskollärare, barnskötare och elevassistenter med kundernas behov och önskemål.

Vikariepoolen

Vikariepoolen är en av de marknadsledande aktörerna inom bemanning till förskola, grundskola och gymnasium. Vikariepoolen hyr vi ut lärare, förskollärare, barnskötare, elevassistenter, kockar och fritidspedagoger på både kort och lång sikt.

Nurse Partner Doc Partner

Nurse Partner och Doc Partner hyr ut sjukvårdspersonal i Sverige och Norge. Affärsområdena har byggt upp en omfattande personalpool av läkare, sjuksköterskor, undersköterskor och läkarsekreterare – där olika specialiteter finns representerade i varje yrkesgrupp.

www.ngsgroup.se