



NGS Group AB (publ)

Delårsrapport januari-mars 2015

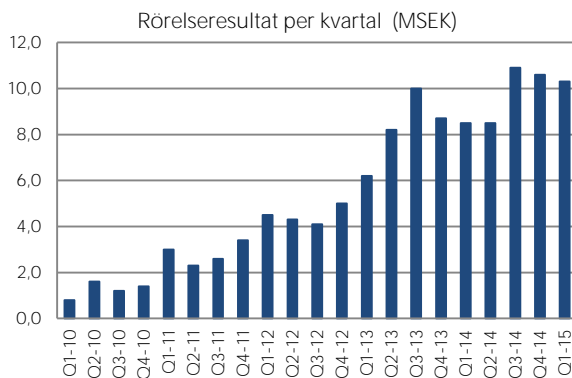
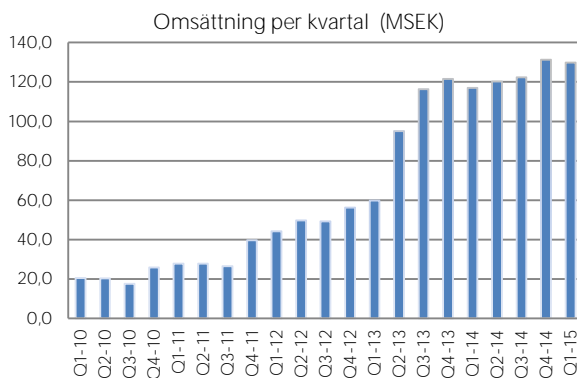
- Nettoomsättningen för första kvartalet uppgick till 129,8 MSEK (117,0).
- Rörelseresultatet för första kvartalet uppgick till 10,3 MSEK (8,5), rörelsemarginal 8,0% (7,3).
- Resultatet efter skatt för första kvartalet uppgick till 8,2 MSEK (6,4).
- Resultatet per aktie för första kvartalet uppgick till 3,83 SEK (3,01).
- Koncernens likvida medel uppgick vid periodens slut till 41,0 MSEK (14,2). Outnyttjad checkkredit uppgick till 20,0 MSEK (18,6).
- Koncernens soliditet uppgick till 73% (60%).

Väsentliga händelser under första kvartalet:

- Under första kvartalet har ramavtal avseende sköterske- och läkarbemannning tecknats med landstingen i Sörmland och Värmland.

Väsentliga händelser efter periodens utgång:

- Styrelsen har beslutat att undersöka förutsättningarna för att notera NGS aktien på Nasdaq Stockholms Small Cap under 2015.



NGS Group är ett nischat bemanningsföretag inom vård och skola. Vi har ramavtal som täcker hela Sverige och Norge med kontor i Stockholm, Göteborg, Karlskrona, Malmö och Oslo. NGS är noterat på NGM Equity. Vi är ISO-certifierade och ett av Almega auktoriserat bemanningsföretag.

VD-kommentar

Årets första kvartal summerar vi med en omsättningstillväxt på 11 procent jämfört med samma period 2014. I och med denna starka utveckling har vi nu en nettoomsättning på rullande tolv månader på drygt en halv miljard kronor. Rörelseresultatet ökade med 1,8 miljoner kronor under kvartalet efter en marginalförstärkning från 7,3 till 8 procent jämfört med samma kvartal 2014.

Under första kvartalet fortsatte sköterskebemanningen i Sverige att utmärka sig som vår starkaste tillväxtmarknad. Positivt är också att vi vuxit med 40 procent i Norge under kvartalet jämfört med samma period 2014. Tillväxten sker förvisso från låga nivåer men ökningen visar att vi är på väg i rätt riktning. Totalt växte verksamhetsområde Vård med 11 procent kvartal ett 2015 jämfört med samma period 2014.

Verksamhetsområde Skola har också haft en positiv utveckling under kvartalet och växte med 8 procent jämfört med samma period förra året.

Under första kvartalet startade vi Resursläkarna, ett nytt affärsområde inom NGS. Resursläkarna kommer lägga fokus på bemanning av specialisläkare med annan inriktning än allmänmedicin, vilket hittills tillsammans med psykiatrin varit vår huvudsakliga inriktning inom NGS vårdbemanning.

Styrelsen har beslutat att undersöka förutsättningarna för att notera NGS aktien på Nasdaq Stockholms Small Cap under 2015.

Med ökade volymer inom båda våra segment är det nu fullt fokus framåt på att lösa alla våra kunders bemanningsbehov inför resten av terminen och sommaren.

Ingrid Nordlund – Verkställande direktör

NGS i korthet

"Vi kapar topparna och fyller ut dalarna"

Så enkelt kan man beskriva vår verksamhet. Vill man göra det lite tydligare kan man säga att vi finns där när den ordinarie personalen inte räcker till på grund av underbemanning eller överbelastning. NGS är ett nischat bemanningsföretag inom vård och skola. Vi har ramavtal som täcker hela Sverige och Norge med kontor i Stockholm, Göteborg, Karlskrona, Malmö och Oslo. NGS Group är noterat på NGM Equity. Vi är ISO-certifierade och ett av Almega auktoriserat bemanningsföretag.

Affärsidé

"NGS Group ska leverera tjänster inom bemannings- och konsultbranschen, där vi ska vara nischade och unika inom varje segment där vi är verksamma"

Vår vision är att vara en av de ledande aktörerna på att utveckla, förädla och rationalisera tjänsteföretag i bemannings- och konsultbranschen. Målet är att fortsätta utveckla koncernen inom tjänstesektorn, med fokus på personalintensiva verksamheter. En ökning av omsättningen skall ske genom såväl organisk tillväxt som genom förvärv av bolag.

Strategi

NGS mål är att över tid växa organiskt med minst 10 procent med en för branschen god lönsamhet. NGS planerade expansion skall även ske genom förvärv. Ägandet skall då vara av den storleken att NGS kan påverka och aktivt ta del i den operativa driften. De förvärv som genomförs skall stärka koncernen och bör ha synergier med NGS övriga verksamhet. De verksamheter som förvärvas skall inte förädlas och drivas med syftet att avyttras utan skall vara en del av NGS nuvarande och framtida koncern. NGS skall ha ett så stort ägarinflytande att vi har en tydlig påverkan på utvecklingen i dotterbolagen. Det innebär oftast att innehaven skall vara helägda, men detta är inte ett absolut krav.

Första kvartalet

Koncernen

Omsättning och resultat

Koncernens nettoomsättning under första kvartalet uppgick till 129,8 MSEK (117,0). Rörelseresultatet för första kvartalet uppgick till 10,3 MSEK (8,5), rörelsemarginal 8,0% (7,3). Resultatet efter skatt för det första kvartalet uppgick till 8,2 MSEK (6,4). Resultatet per aktie uppgick till 3,83 SEK (3,01).

Nettoomsättningen fördelar sig med 87% för verksamhetsområde Vård och 13% för verksamhetsområde Skola. Under kvartalet har VO skola ökat omsättningen med 8% och VO Vård har ökat med 11%. Totalt för koncernen har omsättningen ökat med 11%.

Investeringar

Koncernens investeringar i materiella anläggningstillgångar under första kvartalet uppgick till 0,0 MSEK (0,0).

Finansiering, kassaflöde och likviditet

Koncernens egna kapital uppgick per 31 mars 2015 till 131,7 MSEK (106,6). Soliditeten förbättrades till 73% (60%) och NGS är skuld-fritt.

Periodens kassaflöde uppgick till 5,1 MSEK (1,1). Vid periodens slut uppgick likvida medel till 41,0 MSEK (14,2). Outnyttjad checkkredit uppgick till 20,0 MSEK (18,6).

Aktien

Aktien är noterad på NGM Nordic Growth Market Equity-listan. Antalet utestående aktier uppgick vid periodens slut till 2 126 334 st (2 126 334). Kursen per den 31 mars 2015 var 144,5 SEK (132,0).

Väsentliga händelser

Under första kvartalet har ramavtal avseende sköterske- och läkarbemannning tecknats med landstingen i Sörmland och Värmland.

Moderbolaget

Verksamhet i moderbolaget

I moderbolaget ingår affärsområdena Psykiatrika, Vikariepoolen och First Med samt koncerngemensamma funktioner såsom företagsledning, ekonomi och marknad.

Omsättning och resultat

Moderbolagets nettoomsättning under första kvartalet uppgick till 58,6 MSEK (52,5). Rörelseresultatet för första kvartalet uppgick till 3,2 MSEK (3,3), rörelsemarginal 5,4% (6,3). Resultatet efter skatt för det första kvartalet uppgick till 2,1 MSEK (2,1).

Finansiering, kassaflöde och likviditet

Det egna kapitalet i moderbolaget uppgick per den 31 mars 2015 till 75,6 MSEK (55,7) varav aktiekapitalet utgjorde 21,3 MSEK (21,3).

Periodens kassaflöde uppgick till 1,1 MSEK (1,2). Vid periodens slut uppgick likvida medel till 9,0 MSEK (0,0). Outnyttjad checkkredit uppgick till 14,0 MSEK (12,6).

Händelser efter rapportperiodens utgång

Styrelsen har beslutat att undersöka förutsättningarna för att notera NGS aktien på Nasdaq Stockholms Small Cap under 2015.

NGS verksamhet

Koncernen består av moderbolaget NGS Group AB, med dotterbolagen Nurse Partner Scandinavia AB, Nurse Partner Norge AS, Stjärnpoolen AB, Plus Care AB samt AB Resursläkarna i Sverige. NGS är indelat i verksamhetsområdena *Vård* och *Skola*. I mars 2015 har ny verksamhet inom läkarbemanning startats i det helägda dotterbolaget Resursläkarna i Sverige (tidigare Hemmafronten) som komplement till NGS övriga verksamhet inom verksamhetsområde Vård. I övrigt har ingen förändring av verksamheten skett under 2015.

Verksamhetsområde Vård

I verksamhetsområde Vård ingår Doc Partner, First Med, Nurse Partner, Plus Care, Psykiatrika och Resursläkarna. Tillsammans bemannar vi uppdrag inom både privat och offentlig sektor och finns representerade i majoriteten av de svenska landstingen.

First Med fokuserar på bemanning med allmänsjuksköterskor och specialistsjuksköterskor. First Med har huvuddelen av sin verksamhet i Stockholmsregionen och en stor del av kunderna återfinns inom privat sektor. I tillägg till kategorierna nämnda ovan bemannar First Med även med kuratorer och skolpsykologer inom området elevhälsa.

Plus Care hyr ut läkare i hela Sverige, med fokus på primärvården. Plus Care har huvuddelen av sin verksamhet i region Västra Götaland.

Psykiatrika hyr ut specialistläkare till landets psykiatriska kliniker och är ledande inom bemanning inom psykiatri i Sverige. Majoriteten av kunderna återfinns inom offentlig sektor.

Nurse Partner hyr ut alla kategorier av sjuksköterskor till hela Sverige samt Norge. Verksamheten baseras på ett stort antal upphandlade avtal med landsting och kommuner i Sverige samt med HINAS och därmed de norska Helseforetaker.

Inom affärsområde Doc Partner ryms traditionell läkarbemanning med både primärvård och slutenvård som aktiva tjänsteområden.

Resursläkarna är NGS nystartade affärsområde med inriktning på bemanning med läkare med annan specialitet än allmänmedicin och psykiatri. Bemanning inom allmänmedicin utgör huvuddelen av verksamheten inom Plus Care och Doc Partner och med vårt nya affärsområde är

ambitionen att kunna fokusera fullt ut även på andra specialiteter. Verksamheten startade i mitten på mars 2015.

Under kvartalet har nytt ramavtal slutits med landstingen i Sörmland och Värmland. De nya avtalen innefattar sköterskebemanning samt läkarbemanning inom både psykiatri och övriga specialiteter.

Nettoomsättningen för verksamhetsområde vård uppgick under första kvartalet till 113,6 MSEK (102,0). Rörelseresultatet för verksamhetsområde vård uppgick under första kvartalet till 10,4 MSEK (7,4).

Verksamhetsområde Skola

I verksamhetsområde Skola ingår Vikariepoolen och Stjärnpoolen som erbjuder vikarier till förskola och skola. Huvuddelen av omsättningen kommer från verksamhet som är upphandlad enligt lagen om offentlig upphandling. NGS är en av de marknadsledande aktörerna inom detta segment.

Kunderna består av allt från kommunala enheter till stora privata aktörer och mindre föräldrakooperativ. Majoriteten av kunderna är enheter inom den kommunala skolan i Storstockholm. Verksamhet finns även i Göteborg och Uppsala.

Tillsammans representerar affärsområdena alla typer av pedagogisk personal såsom behöriga lärare, förskollärare, barnskötare och fritidspedagoger. Inom verksamhetsområde Skola finns också ett flertal avtal avseende handledning av pedagogisk personal.

Nettoomsättningen för verksamhetsområde skola uppgick under första kvartalet till 16,3 MSEK (15,0). Rörelseresultatet för verksamhetsområde skola uppgick under första kvartalet till 2,2 MSEK (2,2).

Närståendetransaktioner

Ingen av styrelseledamöterna eller de ledande befattningshavarna har eller har haft någon direkt eller indirekt affärstransaktion med Bolaget, som är eller har varit onormal till sin karaktär. Styrelsesuppleanten Charlotte Pantzar Huth är från och med januari 2011 anställd i bolaget med marknadsmässig ersättning i form av lön.

Transaktioner mellan koncernbolag utgörs endast av s.k management fees och innebär att koncerngemensamma kostnader (hyra, administration etc) fördelas ut från moderbolaget till respektive dotterbolag, dessa fördelas ut på marknadsmässiga villkor. Några andra närståendetransaktioner än management fee förekommer inte.

Väsentliga risker och osäkerhetsfaktorer

I NGS verksamhet finns ett antal risker och osäkerhetsfaktorer, vilka omnämns i årsredovisningen 2014. I övrigt bedömer vi att det per den 31 mars inte har tillkommit några nya väsentliga risker eller osäkerhetsfaktorer.

Redovisningsprinciper

Denna delårsrapport har upprättats i enlighet med IAS 34, Delårsrapportering, vilket överensstämmer med svensk lag genom tillämpning av Rådet för Finansiell Rapportering RFR 1, Kompletterande redovisningsregler för koncerner samt RFR 2, Redovisning för juridiska personer, avseende moderbolaget. Samma redovisningsprinciper, definitioner avseende nyckeltal och beräkningsmetoder har använts som i senaste årsredovisningen. Inga nya standarder har trätt i kraft som påverkar NGS ställning eller resultat.

Rapporttillfällen

NGS avger rapporter vid följande tidpunkter:

20 augusti 2015 – Q2

6 november 2015 – Q3

17 februari 2016 – Bokslutskommuniké 2015

Styrelsen och verkställande direktören försäkrar härmed att denna delårsrapport ger en rättvisande översikt av moderföretagets och koncernens verksamhet, ställning och resultat samt beskriver väsentliga risker och osäkerhetsfaktorer som företaget står inför.

Stockholm den 29 april 2015

Per Odgren - Styrelseordförande

Orvar Pantzar - Styrelseledamot

Bertil Haglund - Styrelseledamot

Malin Schmidt - Styrelseledamot

Bertil Johanson - Styrelseledamot

Ingrid Nordlund - Verkställande direktör

Denna delårsrapport är information som NGS Group AB (publ) är skyldig att offentliggöra enligt lagen om värdepappersmarknaden och/eller lagen om handel med finansiella instrument. Informationen lämnades till media för offentliggörande den 29 april 2015 kl 08:25. Delårsrapporten finns efter publicering tillgänglig på NGS Group's hemsida www.ngsgroup.se.

Revisorernas granskningsrapport

Denna delårsrapport har inte varit föremål för granskning av bolagets revisorer.

För ytterligare information kontakta:

Ingrid Nordlund, VD, telefon 0704-14 81 28

NGS Group AB (publ), org nr 556535-1128
Holländargatan 13, 111 36 Stockholm
Telefon 08-505 808 30, Fax 08-505 808 01
www.ngsgroup.se

Koncernens rapport över totalresultatet

Belopp i TSEK	2015	2014	Rullande	2014
	Jan-Mar	Jan-Mar	12 mån Apr-Mar	Jan-Dec
Rörelsens intäkter				
Nettoomsättning	129 840	116 999	503 572	490 731
	129 840	116 999	503 572	490 731
Rörelsens kostnader				
Köpta tjänster från underkonsulter	-43 501	-45 694	-182 562	-184 755
Övriga externa kostnader	-3 153	-2 789	-12 500	-12 092
Personalkostnader	-72 779	-59 907	-267 929	-255 057
Övrig rörelsekostnad *	-	-	-	20 000
Nedskrivning goodwill	-	-	-	-20 000
Avskrivning anläggningstillgångar	-69	-94	-334	-359
Rörelseresultat	10 338	8 515	40 247	38 468
Resultat från finansiella poster				
Ränteintäkter	5	-	34	33
Räntekostnader	-18	-37	-111	-178
Resultat efter finansiella poster	10 325	8 478	40 170	38 323
Inkomstskatter	-2 173	-2 082	-8 623	-8 532
Periodens resultat	8 152	6 396	31 547	29 791
<i>Övrigt totalresultat för perioden: Poster som senare kan återföras till resultaträkningen:</i>				
Omräkningsdifferens, utländsk verksamhet	113	237	-78	46
Summa övrigt totalresultat för perioden, netto efter skatt	113	237	-78	46
Summa totalresultat för perioden hänförligt till moderbolagets aktieägare	8 265	6 633	31 469	29 837
Vinst per aktie före utspädning (kr)	3,83	3,01	14,84	14,01
Vinst per aktie efter utspädning (kr)	3,83	3,01	14,84	14,01
Vägt antal aktier för perioden	2 126 334	2 126 334	2 126 334	2 126 334
Antal aktier vid periodens slut	2 126 334	2 126 334	2 126 334	2 126 334

*) Övrig rörelsekostnad avser återföring av avsättning på 20 MSEK avseende tilläggsköpeskilling för Nurse Partner.

Koncernen balansräkning

Belopp i TSEK	2015-03-31	2014-03-31	2014-12-31
TILLGÅNGAR			
Anläggningstillgångar			
Goodwill	71 971	91 971	71 971
Inventarier	638	857	661
Uppskjuten skattefordran	4 059	10 661	5 104
Summa anläggningstillgångar	76 668	103 489	77 736
Omsättningstillgångar			
Kortfristiga fordringar			
Kundfordringar	49 590	46 635	48 163
Aktuella skattefordringar	1 980	3 085	520
Övriga fordringar	1 012	984	1 000
Förutbetalda kostnader och upplupna intäkter	10 011	10 339	5 133
Summa kortfristiga fordringar	62 593	61 043	54 816
Likvida medel	40 975	14 178	35 761
Summa omsättningstillgångar	103 568	75 221	90 577
SUMMA TILLGÅNGAR	180 236	178 710	168 313
EGET KAPITAL OCH SKULDER			
Eget kapital			
Aktiekapital	21 263	21 263	21 263
Övrigt tillskjutet kapital	39 789	39 789	39 789
Reserver	-184	-106	-297
Balanserat resultat	62 653	39 241	32 862
Periodens resultat	8 152	6 396	29 791
Summa eget kapital	131 673	106 583	123 408
Långfristiga skulder			
Uppskjutna skatteskulder	2 288	3 518	2 288
Summa långfristiga skulder	2 288	3 518	2 288
Kortfristiga skulder			
Checkräkningskredit	-	1 441	-
Leverantörsskulder	10 264	15 332	10 073
Övriga skulder	7 487	6 786	7 582
Avsättning för tilläggsköpeskillning	-	20 000	-
Upplupna kostnader och förutbetalda intäkter	28 524	25 050	24 962
Summa kortfristiga skulder	46 275	68 609	42 617
SUMMA EGET KAPITAL OCH SKULDER	180 236	178 710	168 313
Ställda säkerheter	32 550	32 550	32 550
Eventualförpliktelser	3 951	4 004	3 915

Förändring av koncerns eget kapital

Hänförligt till moderföretagets aktieägare

Belopp i TSEK	Aktie- kapital	Övrigt tillskjutet kapital	Om- räknings reserver	Balanserat resultat inklusive årets resultat	Summa eget kapital
Ingående balans per 1 januari 2014	21 263	39 789	-343	39 241	99 950
Totalresultat					
Årets resultat				29 791	29 791
Övrigt totalresultat:					
Omräkningsdifferens utländska dotterbolag			46		46
Summa totalresultat	-	-	46	29 791	29 837
Transaktioner med aktieägare					
Utdelning (3 kr per aktie)				-6 379	-6 379
Summa transaktioner med aktieägare	0	0	0	-6 379	-6 379
Utgående balans per 31 december 2014	21 263	39 789	-297	62 653	123 408
Ingående balans per 1 januari 2015	21 263	39 789	-297	62 653	123 408
Totalresultat					
Periodens resultat				8 152	8 152
Övrigt totalresultat:					
Omräkningsdifferens utländska dotterbolag			113		113
Summa totalresultat	-	-	-184	70 805	131 673
Transaktioner med aktieägare					
Utdelning				0	0
Summa transaktioner med aktieägare	0	0	0	0	0
Utgående balans per 31 mars 2015	21 263	39 789	-184	70 805	131 673

Koncernens kassaflödesanalys

Belopp i TSEK	2015	2014	Rullande	2014
	Jan-Mar	Jan-Mar	12 mån Apr-Mar	Jan-Dec
Den löpande verksamheten				
Rörelseresultat	10 338	8 515	40 247	38 468
Justeringar för poster som inte ingår i kassaflödet:				
Avskrivningar	69	94	334	359
Erhållen ränta	5	-	34	33
Erlagd ränta	-18	-37	-111	-178
Betald skatt	-1 692	-2 234	-5 583	-6 125
	8 702	6 338	34 921	32 557
<i>Kassaflöde från förändringar i rörelsekapital</i>				
Förändring av rörelsefordringar	-7 214	-2 833	4 451	8 832
Förändring av rörelseskulder	3 658	26	-4 622	-8 254
<i>Kassaflöde från den löpande verksamheten</i>	5 146	3 531	34 750	33 135
Investeringsverksamheten				
Förvärv av materiella anläggningstillgångar	-46	-	-155	-109
<i>Kassaflöde från investeringsverksamheten</i>	-46	-	-155	-109
Finansieringsverksamheten				
Förändring checkräkningskredit	-	-2 434	-1 441	-3 875
Utdelning till Moderföretagets aktieägare	-	-	-6 379	-6 379
<i>Kassaflöde från finansieringsverksamheten</i>	-	-2 434	-7 820	-10 254
Periodens kassaflöde	5 100	1 097	26 775	22 772
Kursdifferens i likvida medel	114	84	22	-8
Likvida medel vid årets början	35 761	12 997	14 178	12 997
Likvida medel vid periodens slut	40 975	14 178	40 975	35 761
Tilläggsupplysning till kassaflödesrapporten:				
Specifikation av likvida medel				
Tillgodohavande bankmedel	40 975	14 178	40 975	35 761

Moderbolagets resultaträkning

Belopp i TSEK	2015 Jan-Mar	2014 Jan-Mar	Rullande	
			12 mån Apr-Mar	2014 Jan-Dec
Rörelsens Intäkter				
Nettoomsättning	58 553	52 466	218 901	212 814
	58 553	52 466	218 901	212 814
Rörelsens kostnader				
Köpta tjänster från underkonsulter	-25 369	-22 728	-92 663	-90 022
Övriga externa kostnader	-1 513	-1 396	-5 935	-5 818
Personalkostnader	-26 650	-23 061	-100 893	-97 304
Avskrivning goodwill	-1 810	-1 926	-7 588	-7 704
Avskrivning anläggningstillgångar	-54	-68	-244	-258
Rörelseresultat	3 157	3 287	11 578	11 708
Resultat från finansiella poster				
Utdelningar från dotterbolag	-	-	11 000	11 000
Ränteintäkter	-	-	12	16
Räntekostnader	-15	-32	-143	-164
Resultat efter finansiella poster	3 142	3 255	22 447	22 560
Bokslutsdispositioner				
Bokslutsdispositioner	-	-	10 354	10 354
Resultat efter boksluts- dispositioner	3 142	3 255	32 801	32 914
Inkomstskatter	-1 089	-1 140	-6 527	-6 578
Periodens resultat	2 053	2 115	26 274	26 336

Rapport över totalresultatet moderbolaget

Belopp i TSEK	2015 Jan-Mar	2014 Jan-Mar	Rullande	
			12 mån Apr-Mar	2014 Jan-Mar
Periodens resultat	2 053	2 115	26 274	26 336
Övrigt totalresultat för perioden	-	-	-	-
Periodens totalresultat	2 053	2 115	26 274	26 336

Moderbolagets balansräkning

Belopp i TSEK	2015-03-31	2014-03-31	2014-12-31
TILLGÅNGAR			
Anläggningstillgångar			
Goodwill	5 430	13 018	7 240
Inventarier	531	729	539
Andelar i koncernföretag	57 683	77 683	57 683
Uppskjuten skattefordran	1 228	7 754	2 316
Summa anläggningstillgångar	64 872	99 184	67 778
Omsättningstillgångar			
Kortfristiga fordringar			
Kundfordringar	22 333	20 321	17 966
Övriga fordringar	32	71	22
Aktuella skattefordringar	475	-	-
Förutbetalda kostnader och upplupna intäkter	3 780	1 960	1 864
Summa kortfristiga fordringar	26 620	22 352	19 852
Likvida medel	9 009	0	7 868
Summa omsättningstillgångar	35 629	22 352	27 720
SUMMA TILLGÅNGAR	100 501	121 536	95 498
EGET KAPITAL OCH SKULDER			
Eget kapital			
<i>Bundet eget kapital</i>			
Aktiekapital	21 263	21 263	21 263
Reservfond	10 170	10 170	10 170
<i>Fritt eget kapital</i>			
Överkursfond	36 264	36 264	36 264
Balanserat resultat	5 887	-14 070	-20 449
Periodens resultat	2 053	2 115	26 336
Summa eget kapital	75 637	55 742	73 584
Obeskattade reserver			
Avsatt till periodiseringsfond	-	10 354	-
Summa obeskattade reserver	-	10 354	-
Kortfristiga skulder			
Checkräkningskredit	-	1 441	-
Leverantörsskulder	6 469	7 029	5 566
Skulder till koncernbolag	1 117	10 776	986
Aktuella skatteskulder	-	682	622
Övriga skulder	3 525	3 218	3 400
Avsättning för tilläggsköpeskilling	-	20 000	-
Upplupna kostnader och förutbetalda intäkter	13 753	12 294	11 340
Summa kortfristiga skulder	24 864	55 440	21 914
SUMMA EGET KAPITAL OCH SKULDER	100 501	121 536	95 498
Företagsinteckningar	32 550	32 550	32 550
Ansvarsförbindelser	3 951	4 004	3 891

Segmentsredovisning

Belopp i TSEK			Rullande	
Nettoomsättning per	2015	2014	12 mån	2014
Verksamhetsområde *	Jan-Mar	Jan-Mar	Apr-Mar	Jan-Dec
Skola	16 274	15 014	52 594	51 334
Vård	113 566	101 985	450 978	439 397
Koncerngemensamt	-	-	-	-
TOTAL	129 840	116 999	503 572	490 731

			Rullande	
Rörelseresultat per	2015	2014	12 mån	2014
verksamhetsområde	Jan-Mar	Jan-Mar	Apr-Mar	Jan-Dec
Skola	2 245	2 183	6 417	6 355
Vård	10 437	7 403	42 005	39 012
Koncerngemensamt	-2 344	-1 071	-8 175	-6 899
TOTAL	10 338	8 515	40 247	38 468

			Rullande	
Goodwill per	2015	2014	12 mån	2014
verksamhetsområde	Jan-Mar	Jan-Mar	Apr-Mar	Jan-Dec
Skola	24 398	24 398	24 398	24 398
Vård	47 573	67 573	47 573	47 573
TOTAL	71 971	91 971	71 971	71 971

* Då den norska verksamheten endast står för 7% av den totala omsättningen görs ingen segmentsredovisning per land.

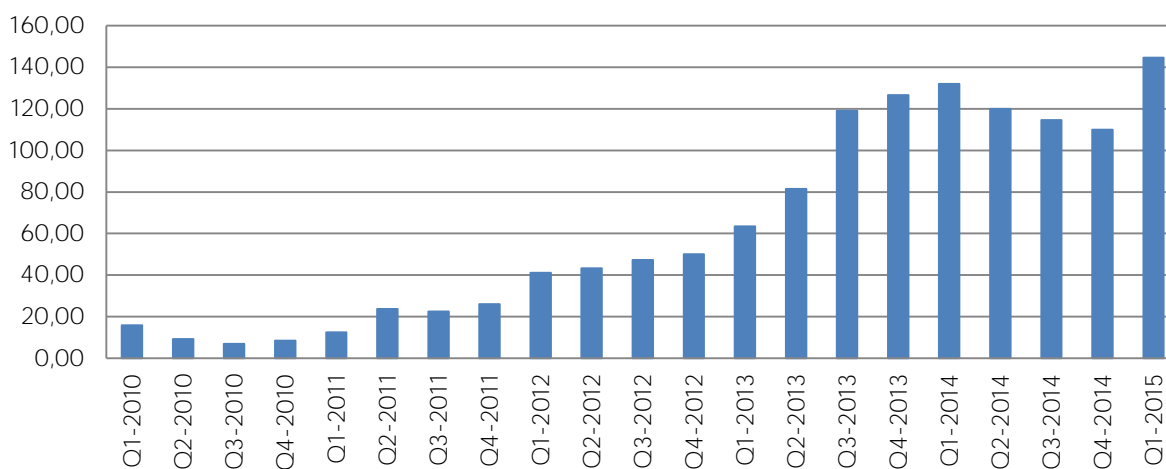
Nyckeltal

	2015	2014	Rullande	2014
	Jan-Mar	Jan-Mar	12 mån	Jan-Dec
Jan-Mar	Jan-Mar	Jan-Mar	Jan-Mar	Jan-Dec
Lönsamhet				
Rörelsemarginal	8,0%	7,3%	8,0%	7,8%
Vinstmarginal	6,3%	5,5%	6,3%	6,1%
Finansiell ställning				
Soliditet	73,1%	59,6%	73,1%	73,3%
Skuldsättningsgrad, ggr	0,00	0,00	0,00	0,00
Data per aktie				
Eget kapital per aktie	61,92	50,13	61,92	58,04
Vinst per aktie före utspädning	3,83	3,01	14,84	14,01
Vinst per aktie efter utspädning	3,83	3,01	14,84	14,01
Vägt antal aktier för perioden	2 126 334	2 126 334	2 126 334	2 126 334
Antal aktier vid periodens slut	2 126 334	2 126 334	2 126 334	2 126 334

Definitioner

Rörelsemarginal	Rörelseresultat i förhållande till rörelsens intäkter.
Vinstmarginal	Periodens resultat i förhållande till rörelsens intäkter.
Soliditet	Eget kapital i förhållande till balanssumman.
Skuldsättningsgrad	Räntebärande skulder och avsättningar i förhållande till eget kapital.
Eget kapital per aktie	Eget kapital dividerat med antal aktier vid periodens slut.
Resultat per aktie	Periodens resultat i förhållande till genomsnittligt antal aktier.

NGS aktiekursutveckling 2010-2015





NGS Group

Holländargatan 13

111 36 Stockholm

Tel: 08-505 808 30

Fax: 08-505 808 01

www.ngsgroup.se