



NGS Group AB (publ)

Delårsrapport januari-september 2016

- Nettoomsättningen för tredje kvartalet uppgick till 149,8 MSEK (126,7), en ökning med 18%. För perioden januari-september uppgick omsättningen till 452,6 MSEK (390,4), en ökning med 16%.
- Rörelseresultatet för tredje kvartalet uppgick till 11,6 MSEK (9,6), rörelsemarginal 7,7% (7,6). För perioden januari-september uppgick rörelseresultatet till 32,5 MSEK (29,5), rörelsemarginal 7,2% (7,6).
- Periodens resultat för tredje kvartalet uppgick till 9,1 MSEK (7,1). För perioden januari-september uppgick resultatet till 25,1 MSEK (22,8).
- Resultatet per aktie för tredje kvartalet uppgick till 4,01 SEK (3,35). För perioden januari-september uppgick resultatet per aktie till 11,25 SEK (10,72).
- Koncernens likvida medel uppgick vid periodens slut till 17,9 MSEK (38,1). Outnyttjad checkkredit uppgick till 20,0 MSEK (20,0).
- Koncernens soliditet uppgick till 68% (73%).

Väsentliga händelser under tredje kvartalet:

- Under kvartalet har nya ramavtal avseende socialsekreterare och biståndshandläggare tecknats med Tyresö, Huddinge, Haninge, Nynäshamns och Botkyrka kommun samt med Västmanlands läns landsting avseende läkarbemannning. I landstingen i Västernorrland samt Kalmar Län har avtal tecknats avseende sköterskebemannning.
- Den 1 juli 2016 förvärvade NGS Group bemannings- och rekryteringsbolaget e-Quality Personalkraft AB med dotterbolaget Octapod AB. Avtalet tecknades den 1 juli 2016 då även tillträdet skedde. Köpeskillingen för ett skuldfritt e-Quality och Octapod består av en fast köpeskillning om 1,8 MSEK vilken erlagts kontant. En kontant tilläggsköpeskillning utgår med 0,5 MSEK vid ett rörelseresultat om 0,5 MSEK för 2016. Denna kan överstiga eller understiga detta belopp beroende på utfallet. Bolagens verksamhet kommer att redovisas i NGS-koncernens finansiella rapportering från och med tredje kvartalet 2016.

Väsentliga händelser efter periodens utgång:

- Inga väsentliga händelser har inträffat efter periodens utgång.

VD-kommentar

Under årets tredje kvartal nådde vi 18 procents tillväxt och stärkte vår rörelsemarginal jämfört med föregående kvartal. Rörelsemarginalen ligger i nivå med vårt långsiktiga mål om 7 procent och är i paritet med motsvarande period 2015. Vår organiska tillväxt var 5 procent under kvartalet.

Verksamhetsområde Vård växte med 9 procent under kvartalet. I juli månad förvärvade vi e-Quality, en branschkollega med fokus på uthyrning av socionomer. Vårt nya affärsområde har utvecklats väl i nivå med förväntat och verksamheten har redan integrerats fullt ut och bidragit med kompetensförstärkning hos NGS. Att vi under sommaren tecknade ramavtal med fem stockholmskommuner om uthyrning av socionomer är också ett styrkebesked.

En fortsatt hård konkurrens och ökande ersättningsnivåer präglar både sköterskebemanningen och läkarbemanningen. NGS har en tydligt uttalad strategi att vara en långsiktig leverantör till våra kunder inom landsting, kommun och privat sektor och vi vårdar våra ramavtal med stor omsorg. Inom vården återfinns våra största kunder inom Stockholms läns landsting och i region Skåne. I dessa våra mest betydande landsting har vi under första halvåret ingått nya avtal där villkoren för de upphandlade bolagen är att leverera till ett och samma pris för samtliga leverantörer. Detta pressar av förståeliga skäl marginalen och vi är stolta över att vi lyckas fortsätta leverera stora volymer hos dessa viktiga kunder under rådande affärsläge. Vi är övertygade om att en trygg och pålitlig leverans är långsiktigt den rätta vägen för oss att gå.

Verksamhetsområde Skola har i och med sommarlovet sin lågsäsong under tredje kvartalet och först i september drar verksamheten igång. I år har behovet av behöriga lärare varit större än någonsin, samtidigt som vi haft svårt att rekrytera i tillräcklig omfattning. På grund av detta tappar vi 18 procent i omsättning jämfört med föregående år. Effekten blir stor på ett kvartal med liten volym men vi ser dock inte den negativa tillväxten som ett trendbrott utan som ett tillfälligt tapp.

Med ett nytt ramavtal hos vår största kund Stockholm stad och ett dito i Nacka kommun är det inte uppdragen som saknas – utan det är tillgången på personal som är den trånga sektorn.

Human Capital, verksamma inom rekrytering och interimstjänster inom ekonomi, fortsätter att utvecklas väl med en stark rörelsemarginal och en mycket god efterfrågan på våra tjänster i Stockholmsregionen där vi huvudsakligen är verksamma.

Samtliga våra tre verksamhetsområden har en stark efterfrågan på de tjänster vi levererar och därmed en gynnsam marknad även fortsättningsvis.

Ingrid Nordlund – Verkställande direktör

NGS i korthet

"Vi kapar topparna och fyller ut dalarna"

Så enkelt kan man beskriva vår verksamhet. Vill man göra det lite tydligare kan man säga att vi finns där när den ordinarie personalen inte räcker till på grund av underbemanning eller överbelastning. NGS är ett nischat bemanningsföretag inom vård, skola och ekonomi. Vi har ramavtal som täcker hela Sverige och Norge och har kontor i Stockholm, Göteborg, Karlskrona, Malmö och Oslo. NGS Group är noterat på Nasdaq Stockholm. Vi är ISO-certifierade och ett av Almega auktoriserat bemanningsföretag.

Affärsidé

"NGS Group ska leverera tjänster inom bemannings- och konsultbranschen, där vi ska vara nischade och unika inom varje segment där vi är verksamma". Vår vision är att vara en av de ledande aktörerna på att utveckla, förädla och rationalisera företag i bemannings- och konsultbranschen. En ökning av omsättningen skall ske genom såväl organisk tillväxt som genom förvärv av bolag.

Strategi

NGS mål är att över tid växa organiskt med minst 10 procent med en för branschen god lönsamhet. NGS planerade expansion skall även ske genom förvärv. Ägandet skall då vara av den storleken att NGS kan påverka och aktivt ta del i den operativa driften. De förvärv som genomförs skall stärka koncernen och bör ha synergier med NGS övriga verksamhet. De verksamheter som förvärvas skall inte förädlas och drivas med syftet att avyttras utan skall vara en del av NGS framtida koncern. NGS skall ha ett så stort ägarinflytande att vi har en tydlig påverkan på utvecklingen i dotterbolagen. Det innebär oftast att innehaven skall vara helägda, men detta är inte ett absolut krav.

Finansiella mål

- Nettoomsättningstillväxt:
10% organiskt
- Rörelsemarginal:
7%
- Aktieutdelning:
40-50% av resultat efter skatt
- Nettoskuldssättning:
max 50% av eget kapital

Tredje kvartalet

Koncernen

Omsättning och resultat

Koncernens nettoomsättning under tredje kvartalet uppgick till 149,8 MSEK (126,7). Rörelseresultatet för tredje kvartalet uppgick till 11,6 MSEK (9,6), rörelsemarginal 7,7% (7,6). Förvärvet av Human Capital och därmed verksamhetsområde ekonomi har under tredje kvartalet påverkat nettoomsättningen och rörelseresultatet positivt med 13,6 MSEK, respektive 2,8 MSEK. Resultatet för det tredje kvartalet uppgick till 9,1 MSEK (7,1). Resultatet per aktie uppgick till 4,01 SEK (3,35). Nettoomsättningen fördelar sig med 86% för verksamhetsområde Vård, 5% för verksamhetsområde Skola och 9% för verksamhetsområde Ekonomi. Under kvartalet har VO Skola minskat omsättningen med 18% och VO Vård har ökat omsättningen med 9%. Totalt för koncernen har omsättningen ökat med 18%.

Investeringar

Koncernens investeringar i materiella anläggningstillgångar under tredje kvartalet uppgick till 0,0 MSEK (0,0).

Finansiering, kassaflöde och likviditet

Tredje kvartalets kassaflöde uppgick till -1,7 (3,8) MSEK, efter att köpeskillingen för e-Quality om 1,6 MSEK erlagts. Vid periodens slut uppgick likvida medel till 17,9 MSEK (38,1). Outnyttjad checkkredit uppgick till 20,0 MSEK (20,0).

Väsentliga händelser

Under kvartalet har nya ramavtal avseende socialsekreterare och biståndshandläggare tecknats med Tyresö, Huddinge, Haninge, Nynäshamns och Botkyrka kommun samt med Västmanlands läns landsting avseende läkarbemanning. I landstingen i Väster-norrland samt Kalmar Län har avtal tecknats avseende sköterskebemanning.

NGS Group fortsätter att utveckla sin verksamhet genom förvärv av bemannings- och rekryteringsbolaget e-Quality med dotterbolaget Octapod den 1 juli 2016. e-Quality och Octapod är verksamma inom bemanning och rekrytering av tjänster inom socialtjänsten, tandvården och andra befattningar inom hälso- och sjukvård.

Företagen grundades år 2000 och 2001 av Louise och Sven Molin, som drivit bolagen gemensamt sedan dess. Bolagen omsatte tillsammans cirka 10 MSEK 2015 med ett rörelseresultat om cirka 0,9 MSEK.

För 2016 bedöms nettoomsättningen i bolagen uppgå till cirka 9 MSEK med ett rörelseresultat om cirka 0,5 MSEK. Om e-Quality konsoliderats från 1 januari 2016 till 30 september 2016 hade bolaget bidragit med 7,0 MSEK i omsättning och 0,5 MSEK i rörelseresultat.

Avtalet tecknades den 1 juli 2016. Köpeskillingen för ett skuldfritt e-Quality och Octapod består av en fast köpeskillning om 1,8 MSEK vilken erlagts kontant. En kontant tilläggsköpeskillning utgår med 0,5 MSEK vid ett rörelseresultat om 0,5 MSEK för 2016. Denna kan överstiga eller understiga detta belopp beroende på utfallet. Betalning av tilläggsköpeskillning ska erläggas i maj 2017. NGS tillträdde bolagen den 1 juli 2016.

Preliminär förvärvsanalys:

Köpeskillning	
Kontant köpeskillning	1,8
<u>Summa erlagd köpeskillning</u>	<u>1,8</u>
Tilläggsköpeskillning	0,5
<u>Summa köpeskillning</u>	<u>2,3</u>

Redovisade belopp på identifierbara förvärvade tillgångar och övertagna skulder:

Likvida medel	0,2
Kundfordringar och andra fordringar	2,2
Leverantörsskulder och andra skulder	-2,3
<u>Summa identifierbara nettotillgångar</u>	<u>0,1</u>
Goodwill	2,2

Moderbolaget

Verksamhet i moderbolaget

I moderbolaget ingår affärsområdena Psykiatrika, Vikariepoolen och First Med samt koncerngemensamma funktioner såsom företagsledning, ekonomi, HR och marknad.

Omsättning och resultat

Moderbolagets nettoomsättning under tredje kvartalet uppgick till 52,6 MSEK (49,8). Rörelseresultatet för tredje kvartalet uppgick till 2,8 MSEK (1,5), rörelsemarginal 5,2% (3,0). Resultatet för det tredje kvartalet uppgick till 2,2 MSEK (0,7).

Finansiering, kassaflöde och likviditet

Det egna kapitalet i moderbolaget uppgick per den 30 september 2016 till 107,9 MSEK (65,9) varav aktiekapitalet utgjorde 22,6 MSEK (21,3). Vid periodens slut uppgick likvida medel till 0,0 MSEK (3,7). Outnyttjad checkkredit uppgick till 18,0 MSEK (14,0). Moderbolagets nettoskuld till dotterbolag uppgick vid periodens slut till 11,2 MSEK (1,3).

Händelser efter rapportperiodens utgång

Inga väsentliga händelser har inträffat efter periodens utgång.

Januari-september

Koncernen

Omsättning och resultat

Koncernens nettoomsättning under perioden januari-september uppgick till 452,6 MSEK (390,4). Rörelseresultatet för perioden januari-september uppgick till 32,5 MSEK (29,5), rörelsemarginal 7,2% (7,6). Kostnader för börsflytt har belastat periodens resultat med 0,8 MSEK. Förvärvet av Human Capital och därmed verksamhetsområde ekonomi, har under perioden påverkat nettoomsättningen och rörelseresultatet positivt med 38,0 MSEK respektive 7,8 MSEK. Resultatet för perioden januari-september uppgick till 25,1 MSEK (22,8). Resultatet per aktie uppgick till 11,25 SEK (10,72).

Nettoomsättningen fördelar sig med 84% för verksamhetsområde Vård, 8% för verksamhetsområde Skola och 8% för verksamhetsområde Ekonomi. Under perioden januari-september har VO Skola haft 4% lägre omsättning jämfört med motsvarande period 2015 och VO Vård har ökat sin omsättning med 7%. Verksamhetsområde Ekonomi konsolideras från och med 15 februari 2016. Totalt för koncernen har omsättningen ökat med 16%.

Investeringar

Koncernens investeringar i materiella anläggningstillgångar under perioden januari-september uppgick till 0,2 MSEK (1,3).

Finansiering, kassaflöde och likviditet

Vid nyemission i samband med förvärvet av Human Capital i februari 2016 ökade det egna kapitalet med 19,7 MSEK och uppgick vid periodens slut till 170,4 MSEK (133,8).

Periodens kassaflöde uppgick till -35,9 MSEK (2,5) efter att utdelning betalats till aktieägarna med 14,1 MSEK (11,9). Förvärvet av Human Capital och e-Quality belastade koncernens kassaflöde med 31,8 MSEK. Vid periodens slut uppgick likvida medel till 17,9 MSEK (38,1). Outnyttjad checkkredit uppgick till 20,0 MSEK (20,0).

Aktien

Aktien är sedan den 27 maj 2016 noterad på Nasdaq Stockholm, Small Cap (tidigare noterad på NGM Equity). Antalet utestående aktier uppgick vid periodens slut till 2 255 717 st (2 126 334).

Årsstämman beslutade om en utdelning till bolagets aktieägare om totalt 14 098 TSEK (11 907) som utbetalades i maj 2016. Kursen per den 30 september 2016 var 172,5 SEK (157,0).

Förvärv

Den 29 januari 2016 tecknade NGS Group avtal om att förvärva 100% av bemanningsföretaget Human Capital Group HCG AB som är specialiserat på uthyrning och rekrytering av ekonomer. Företaget grundades år 2006 av Tobias Danielsson och Robert Kerje. Human Capital arbetar med bemanning och rekrytering inom redovisning och ekonomi samt bank och försäkring. Förvärvet är i linje med NGS strategi att växa såväl organiskt som genom förvärv, där det förvärvade bolaget ska vara nischat och unikt inom sitt segment. Human Capitals gedigna kunskande och branschfarenhet tillför ny kompetens och möjliggör för NGS att lägga grunden till ett nytt, tredje verksamhetsområde. Bolaget omsatte 74 MSEK 2015 med ett resultat före skatt på 14 MSEK. Huvudkontoret ligger i Stockholm där också merparten av verksamheten bedrivs. Tobias Danielsson och Robert Kerje kommer även fortsättningsvis utgöra ledningen för Human Capital.

Tillträde av aktierna skedde den 15 februari 2016. I koncernredovisningen redovisas förvärvet från 15 februari 2016. Köpeskillingen för Human Capital består av en fast del om 53 MSEK varav 33 MSEK erlagts kontant, samt 20 MSEK som erlagts med 129 383 nyemitterade aktier. Den fasta köpeskillingen förutsatte att Human Capital hade en nettokassa per tillträdesdagen på 3 MSEK. Efter förvärvet har konstaterats att nettokassan per tillträdesdagen understeg det förutsatta beloppet med ca 0,5 MSEK. Kontant köpeskillning och redovisad goodwill har därför reducerats med 0,5 MSEK vardera. Vidare tillkommer en möjlig tilläggsköpeskillning om maximalt 20,0 MSEK. I samband med förvärvet uppstod preliminärt en goodwill om cirka 67,3 MSEK. Goodwillvärdet motiveras av att Human Capital har en avkastningsförmåga som motiverar detta belopp.

Preliminär förvärvsanalys:

Köpeskillning	
Aktier i NGS Group (129 383 st)	19,7
Kontant köpeskillning	32,5
<u>Summa erlagd köpeskillning</u>	<u>52,2</u>
Tilläggsköpeskillning	20,0
<u>Summa köpeskillning</u>	<u>72,2</u>

Redovisade belopp på identifierbara förvärvade tillgångar och övertagna skulder:

Likvida medel	3,0
Materiella anläggningstillgångar	0,1
Kundfordringar och andra fordringar	7,4
Leverantörsskulder och andra skulder	-5,6
<hr/> Summa identifierbara nettotillgångar	<hr/> 4,9
Goodwill	67,3

Verkligt värde på de 129 383 stamaktier som utfärdats som en del av den köpeskilling som erlagts för Human Capital (19,7 MSEK) baserades på det publicerade aktiepriset 152,00 SEK den 15 februari 2016.

Enligt överenskommelsen om villkorad köpeskilling ska koncernen kontant betala ett maximalt odiskonterat belopp på 20 MSEK i tilläggsköpeskilling baserat på överenskommet resultat före skatt för räkenskapsåren 2016 och 2017, till den tidigare ägaren i Human Capital. Tilläggsköpeskillingen fördelas på maximalt 10 MSEK för räkenskapsåret 2016 samt maximalt 10 MSEK för räkenskapsåret 2017. Betalning av tilläggsköpeskilling fördelas sig på två tillfällen att betala maximalt 10 MSEK i april 2017 och resterande belopp om maximalt 10 MSEK i april 2018.

Under kvartalet har Human Capital bidragit med 13,6 MSEK i omsättning och 2,8 MSEK i rörelseresultat. Om bolaget konsoliderats hela året hade bolaget bidragit med 46,7 MSEK i omsättning och 9,5 MSEK i rörelseresultat.

Moderbolaget

Verksamhet i moderbolaget

I moderbolaget ingår affärsområdena Psykiatrika, Vikariepoolen och First Med samt koncerngemensamma funktioner såsom företagsledning, ekonomi, HR och marknad.

Omsättning och resultat

Moderbolagets nettoomsättning under perioden januari-september uppgick till 173,5 MSEK (167,1). Rörelseresultatet för perioden januari-september uppgick till 10,1 MSEK (7,0), rörelsemarginal 5,8% (4,2). Resultatet för perioden januari-september uppgick till 7,9 MSEK (4,2).

Finansiering, kassaflöde och likviditet

Det egna kapitalet i moderbolaget uppgick per den 30 september 2016 till 107,9 MSEK (65,9) varav aktiekapitalet utgjorde 22,6 MSEK (21,3). Nyemission i samband med förvärvet av Human Capital i februari 2016 ökade det egna kapitalet med 19,7 MSEK.

Vid periodens slut uppgick likvida medel till 0,0 MSEK (3,7). Outnyttjad checkkredit uppgick till 18,0 MSEK (14,0). Moderbolagets nettoskuld till dotterbolag uppgick vid periodens slut till 11,2 MSEK (1,3).

NGS verksamhet

Koncernen består av moderbolaget NGS Group AB, med dotterbolagen Nurse Partner Scandinavia AB, Nurse Partner Norge AS, Stjärnpoolen AB, Plus Care AB, AB Resursläkarna i Sverige samt Human Capital Group HCG AB från och med 15 februari 2016. e-Quality Personalkraft AB med dotterbolaget Octapod AB från och med 1 juli 2016. NGS är indelat i verksamhetsområdena *Vård, Skola och Ekonomi*.

Verksamhetsområde Vård

Inom NGS verksamhetsområde Vård ingår affärsområdena First Med, Plus Care, Psykiatrika, Resursläkarna, Nurse Partner, Doc Partner och e-Quality. Verksamhetsområdet har till uppgift att ständigt ha beredskap för att med kort varsel kunna hjälpa vårdgivare att täcka upp personalbrist till följd av exempelvis sjukskrivningar, semestrar eller tillfälliga arbetstoppar alternativt förse dem med specialistkompetens. Perioderna kan vara allt från enstaka dagar till längre perioder om upp till ett år.

NGS bemannar med läkare, sjuksköterskor, specialistsjuksköterskor, undersköterskor, medicinska sekreterare och annan personal inom vård till sjukhus, vårdcentraler, akutsjukvård, äldreboenden, skolor och mottagningar. Bemanning sker inom såväl primärvård som slutenvård. Vidare tillhandahålls socialsekreterare till kommunal sektor samt kuratorer och skolpsykologer inom området elevhälsa. Uppdragen kan gälla såväl enskilda läkare eller sjuksköterskor som bemanningar av hela avdelningar, enheter eller operationsteam.

Även om NGS arbetar brett inom samtliga kategorier inom vårdsegmentet har koncernen ett särskilt fokus mot anestesi, operation, intensivvård, dialys, barnsjukvård, distrikts-sjukvård och psykiatri inom sköterskebemanning. Inom läkarbemanning är NGS primärt fokuserade på allmänmedicin, psykiatri, kardiologi, internmedicin, kirurgi och ögon. Under en genomsnittlig dag bemannar NGS med ett stort antal läkare och sjuksköterskor.

Därutöver bemannas ett antal övriga uppdrag med undersköterskor, biomedicinska analytiker, medicinska sekreterare, sjukgymnaster, socialsekreterare och kuratorer hos vårdgivare och kommuner runt om i landet. Verksamheten bedrivs primärt i Sverige men sedan 2013 tillhandahålls även bemanning med vårdpersonal i Norge.

I Sverige utgörs kunderna av både privata och offentliga vårdinrättningar. Upphandlingar med landsting och kommuner sker oftast via offentliga upphandlingar där ramavtalen i regel löper i två till fyra år.

I Norge utgörs kunderna huvudsakligen av offentliga vårdinrättningar som är samlade under ett gemensamt ramavtal som upphandlats av inköpsorganisationen HINAS.

Under kvartalet har nya ramavtal avseende socialsekreterare och biståndshandläggare tecknats med Tyresö, Huddinge, Haninge, Nynäshamns och Botkyrka kommun samt med Västmanlands läns landsting avseende läkarbemanning. I landstingen i Väster-norrland samt Kalmar Län har avtal tecknats avseende sköterskebemanning.

Nettoomsättningen för verksamhetsområde Vård uppgick under tredje kvartalet till 129,5 MSEK (118,5). Rörelseresultatet för verksamhetsområde Vård uppgick under tredje kvartalet till 11,5 MSEK (11,0). Rörelsemarginal 8,9% (9,3)

Verksamhetsområde Skola

Inom NGS verksamhetsområde Skola ingår affärsområdena Stjärnpoolen och Vikariepoolen som erbjuder vikarier till förskola och skola. Huvuddelen av omsättningen kommer från verksamhet som är upphandlad enligt Lagen om offentlig upphandling. Kunderna består av allt från kommunala enheter till stora privata aktörer och mindre föräldrakooperativ. Majoriteten av kunderna är enheter inom den kommunala skolan i Storstockholm. Verksamhet finns även i Göteborg och Uppsala. NGS förser kunderna med alla typer av pedagogisk personal såsom behöriga lärare, förskollärare, barnskötare och fritidspedagoger. Under en genomsnittlig dag bemannar NGS ett stort antal lärare, fritidsledare, fritidspedagoger och pedagogassistenter. Vidare bemannar NGS dagligen med en grupp av konsulter specialiserade inom pedagogisk handledning.

I år har behovet av behöriga lärare varit större än någonsin, samtidigt som vi haft svårt att rekrytera i tillräcklig omfattning. På grund av detta tappar vi 18 procent i tredje kvartalet jämfört med föregående år. Bruttomarginalen är oförändrad men omsättningstappet påverkar rörelsemarginalen negativt.

Nettoomsättningen för verksamhetsområde Skola uppgick under tredje kvartalet till 6,8 MSEK (8,3). Rörelseresultatet för verksamhetsområde Skola uppgick under tredje kvartalet till 0,4 MSEK (1,0). Rörelsemarginal 6,4% (12,0).

Verksamhetsområde Ekonomi

I februari 2016 förvärvade NGS Human Capital, ett bemannings- och rekryterings-bolag inom ekonomi och därmed lades grunden för ett nytt, tredje verksamhetsområde. Human Capital konsolideras från och med 15 februari i koncernens resultaträkning. NGS verksamhetsområde Ekonomi består av affärsområdet Human Capital. Human Capital är verksam inom bemanning och rekrytering och är nischade inom Bank och Finans samt Ekonomi och Försäkring. Human Capital bemannar med ett stort antal kompetenser, däribland redovisningsekonomer, redovisningschefer, controllers, ekonomichefer, compliance officers, finansanalytiker, försäkrings-specialister med flera kategorier. Human Capital grundades 2006 och har under åren arbetat med en rad olika aktörer inom svenskt näringsliv och har därmed upparbetade och gedigna kundrelationer. Kunderna återfinns i ett brett spektra med allt från små privatägda bolag till de stora noterade bolagen.

Human Capital har en stark förankring på Stockholmsmarknaden och en betydande del av kunderna finns representerade inom bank, finans och försäkring. Under en genomsnittlig dag bemannar NGS med omkring 60 interimskonsulter inom områdena ovan och varje år görs ett stort antal rekryteringar med anställningar direkt hos kund.

Nettoomsättningen för verksamhetsområde Ekonomi uppgick under tredje kvartalet till 13,6 MSEK (-). Rörelseresultatet uppgick under kvartalet till 2,8 MSEK (-). Rörelsemarginal 20,3% (-).

Närståendetransaktioner

Ingen av styrelseledamöterna eller de ledande befattningshavarna har eller har haft någon direkt eller indirekt affärstransaktion med Bolaget. Transaktioner mellan koncernbolag utgörs främst av s.k management fees och innebär att koncerngemensamma kostnader (hyra, administration etc) fördelas ut från moderbolaget till respektive dotterbolag. Dessa fördelas ut på marknadsmässiga villkor. Moderbolaget har finansierat sig kortfristigt genom lån från vissa dotterföretag. Moderbolaget har även finansierat vissa andra dotterföretag och har fordringar på dessa bolag.

Väsentliga risker och osäkerhetsfaktorer

I NGS verksamhet finns ett antal risker och osäkerhetsfaktorer, vilka omnämns i årsredovisningen 2015. I övrigt bedömer vi att det per den 30 september inte har tillkommit några nya väsentliga risker eller osäkerhetsfaktorer.

Redovisningsprinciper

Denna delårsrapport har upprättats i enlighet med IAS 34, delårsrapportering, vilket överensstämmer med svensk lag genom tillämpning av Rådet för Finansiell Rapportering RFR 1, Kompletterande redovisningsregler för koncerner samt RFR 2, Redovisning för juridiska personer, avseende moderbolaget. Samma redovisningsprinciper, definitioner avseende nyckeltal och beräkningsmetoder har använts som i senaste årsredovisningen. Inga nya redovisningsstandarder har trätt i kraft som påverkar NGS ställning eller resultat.

Rapporttillfällen

NGS avger rapporter vid följande tidpunkter:
15 februari 2017 – Bokslutskommuniké 2016
4 maj 2017 – Q1 och årsstämma
3 augusti 2017 – Q2
8 november 2017 – Q3
14 februari 2018 – Bokslutskommuniké 2017

Årsstämman kommer att hållas den 4 maj 2017 kl. 11.00 i bolagets lokaler på Holländargatan 13 i Stockholm. Årsredovisning för 2016 beräknas utkomma den 3 april 2017 och hållas tillgänglig på bolagets hemsida www.ngsgroup.se.

Styrelsen och verkställande direktören försäkrar härmed att denna delårsrapport ger en rättvisande översikt av koncernens och moderföretagets verksamhet, ställning och resultat samt beskriver väsentliga risker och osäkerhetsfaktorer som företaget står inför.

Stockholm den 9 november 2016

Per Odgren – Styrelseordförande

Orvar Pantzar – Styrelseledamot

Malin Schmidt – Styrelseledamot

Bertil Johanson – Styrelseledamot

Gunilla Carlsson – Styrelseledamot

Ulf Barkman – Styrelseledamot

Ingrid Nordlund - Verkställande direktör

Denna delårsrapport är information som NGS Group AB (publ) är skyldig att offentliggöra enligt EU:s marknadsmissbruksförordning. Informationen lämnades, genom nedanstående kontaktpersons försorg, för offentliggörande den 9 november 2016 kl 08:25. Delårsrapporten finns efter publicering tillgänglig på NGS hemsida www.ngsgroup.se.

För ytterligare information kontakta:

Ingrid Nordlund, VD, telefon 0704-14 81 28

NGS Group AB (publ), org nr 556535-1128
Holländargatan 13, 111 36 Stockholm
Telefon 08-505 808 30, Fax 08-505 808 01
www.ngsgroup.se

Revisors granskningsrapport

NGS Group AB, org.nr 556535-1128

Inledning

Vi har utfört en översiktlig granskning av den finansiella delårsinformationen i sammandrag (delårsrapporten) för NGS Group AB per 30 september 2016 och den niomånadersperiod som slutade per detta datum. Det är styrelsen och verkställande direktören som har ansvaret för att upprätta och presentera denna delårsrapport i enlighet med IAS 34 och årsredovisningslagen. Vårt ansvar är att uttala en slutsats om denna delårsrapport grundad på vår översiktliga granskning.

Den översiktliga granskningens inriktning och omfattning

Vi har utfört vår översiktliga granskning i enlighet med International Standard on Review Engagements ISRE 2410 *Översiktlig granskning av finansiell delårsinformation utförd av företagets valda revisor*. En översiktlig granskning består av att göra förfrågningar, i första hand till personer som är ansvariga för finansiella frågor och redovisningsfrågor, att utföra analytisk granskning och att vidta andra översiktliga granskningsåtgärder. En översiktlig granskning har en annan inriktning och en betydligt mindre omfattning jämfört med den inriktning och omfattning som en revision enligt International Standards on Auditing och god revisionssed i övrigt har. De granskningsåtgärder som vidtas vid en översiktlig granskning gör det inte möjligt för oss att skaffa oss en sådan säkerhet att vi blir medvetna om alla viktiga omständigheter som skulle kunna ha blivit identifierade om en revision utförts. Den uttalade slutsatsen grundad på en översiktlig granskning har därför inte den säkerhet som en uttalad slutsats grundad på en revision har.

Slutsats

Grundat på vår översiktliga granskning har det inte kommit fram några omständigheter som ger oss anledning att anse att delårsrapporten inte, i allt väsentligt, är upprättad för koncernens del i enlighet med IAS 34 och årsredovisningslagen samt för moderbolagets del i enlighet med årsredovisningslagen.

Stockholm den 9 november 2016

Ernst & Young AB

Beata Lihammar
Auktoriserad revisor

Koncernens rapport över totalresultatet

Belopp i TSEK	2016	2015	2016	2015	Rullande	2015
	Jul-Sep	Jul-Sep	Jan-Sep	Jan-Sep	12 mån Okt-Sep	Jan-Dec
Rörelsens intäkter						
Nettoomsättning	149 826	126 716	452 580	390 386	597 128	534 934
	149 826	126 716	452 580	390 386	597 128	534 934
Rörelsens kostnader						
Köpta tjänster från underkonsulter	-62 517	-49 820	-189 279	-143 339	-244 834	-198 894
Personalkostnader	-71 417	-64 116	-217 254	-207 811	-292 752	-283 309
Övriga externa kostnader	-4 184	-3 066	-13 100	-9 415	-19 696	-16 010
Avskrivning anläggningstillgångar	-153	-145	-457	-344	-589	-477
Rörelseresultat	11 555	9 569	32 490	29 477	39 257	36 244
Resultat från finansiella poster						
Ränteintäkter	2	-	6	5	106	105
Räntekostnader	-3	-36	-14	-72	-110	-168
Resultat efter finansiella poster	11 554	9 533	32 482	29 410	39 253	36 181
Inkomstskatter	-2 503	-2 403	-7 354	-6 610	-8 843	-8 099
Periodens resultat	9 051	7 130	25 128	22 800	30 410	28 082
Periodens resultat hänförligt till moderbolagets aktieägare	9 051	7 130	25 128	22 800	30 410	28 082
<i>Övrigt totalresultat för perioden: Poster som senare kan återföras till resultaträkningen:</i>						
Omräkningsdifferens, utländsk verksamhet	425	-407	811	-473	269	-718
Summa övrigt totalresultat för perioden, netto efter skatt	425	-407	811	-473	269	-718
Summa totalresultat för perioden hänförligt till moderbolagets aktieägare	9 476	6 723	25 939	22 327	30 679	27 364
Resultat per aktie före utspädning (kr)	4,01	3,35	11,25	10,72	13,98	13,21
Resultat per aktie efter utspädning (kr)	4,01	3,35	11,25	10,72	13,98	13,21
Vägt antal aktier för perioden	2 255 717	2 126 334	2 234 153	2 126 334	2 174 853	2 126 334
Antal aktier vid periodens slut	2 255 717	2 126 334	2 255 717	2 126 334	2 255 717	2 126 334

Koncernen balansräkning

Belopp i TSEK	2016-09-30	2015-09-30	2015-12-31
TILLGÅNGAR			
Anläggningstillgångar			
Immateriella anläggningstillgångar			
Goodwill	141 452	71 971	71 971
Materiella anläggningstillgångar			
Inventarier	1 298	1 616	1 507
Finansiella anläggningstillgångar			
Uppskjuten skattefordran	2 334	2 360	2 260
Summa anläggningstillgångar	145 084	75 947	75 738
Omsättningstillgångar			
Kortfristiga fordringar			
Kundfordringar	66 159	56 231	54 927
Aktuella skattefordringar	1 936	2 091	423
Övriga fordringar	835	997	1 310
Förutbetalda kostnader och upplupna intäkter	17 459	10 972	6 732
Summa kortfristiga fordringar	86 389	70 291	63 392
Likvida medel	17 922	38 057	53 328
Summa omsättningstillgångar	104 311	108 348	116 720
SUMMA TILLGÅNGAR	249 395	184 295	192 458
EGET KAPITAL OCH SKULDER			
Eget kapital			
Aktiekapital	22 557	21 263	21 263
Övrigt tillskjutet kapital	58 161	39 789	39 789
Reserver	-204	-770	-1 015
Balanserat resultat	64 730	50 746	50 746
Periodens resultat	25 128	22 800	28 082
Summa eget kapital	170 372	133 828	138 865
Långfristiga skulder			
Uppskjutna skatteskulder	2 288	2 288	2 288
Långfristig skuld	10 000	-	-
Summa långfristiga skulder	12 288	2 288	2 288
Kortfristiga skulder			
Leverantörsskulder	11 905	10 984	12 526
Övriga skulder	8 921	5 909	8 678
Kortfristig skuld	10 500	-	-
Upplupna kostnader och förutbetalda intäkter	35 409	31 286	30 101
Summa kortfristiga skulder	66 735	48 179	51 305
SUMMA EGET KAPITAL OCH SKULDER	249 395	184 295	192 458

Förändring av koncernens eget kapital

Hänförligt till moderföretagets aktieägare

Belopp i TSEK	Aktie- kapital	Övrigt tillskjutet kapital	Om- räknings reserver	Balanserat resultat inklusive årets resultat	Summa eget kapital
Ingående balans per 1 januari 2015	21 263	39 789	-297	62 653	123 408
Totalresultat					
Årets resultat				28 082	28 082
Övrigt totalresultat:					
Omräkningsdifferens utländska dotterbolag			-718		-718
Summa totalresultat	-	-	-718	28 082	27 364
Transaktioner med aktieägare					
Utdelning (5,60 kr per aktie)				-11 907	-11 907
Summa transaktioner med aktieägare	0	0	0	-11 907	-11 907
Utgående balans per 31 december 2015	21 263	39 789	-1 015	78 828	138 865
Ingående balans per 1 januari 2016	21 263	39 789	-1 015	78 828	138 865
Totalresultat					
Periodens resultat				25 128	25 128
Övrigt totalresultat:					
Omräkningsdifferens utländska dotterbolag			811		811
Summa totalresultat	-	-	811	25 128	25 939
Transaktioner med aktieägare					
Nyemission (129 383 aktier x 152 kr per aktie)	1 294	18 372			19 666
Utdelning (6,25 kr per aktie)				-14 098	-14 098
Summa transaktioner med aktieägare	1 294	18 372	0	-14 098	5 568
Utgående balans per 30 september 2016	22 557	58 161	-204	89 858	170 372

Koncernens kassaflödesanalys

Belopp i TSEK	2016	2015	2016	2015	Rullande	2015
	Jul-Sep	Jul-Sep	Jan-Sep	Jan-Sep	12 mån Okt-Sep	Jan-Dec
Den löpande verksamheten						
Rörelseresultat	11 555	9 569	32 490	29 477	39 257	36 244
Justeringar för poster som inte ingår i kassaflödet:						
Avskrivningar	153	145	457	344	590	477
Erhållen ränta	2	-	6	5	106	105
Erlagd ränta	-3	-36	-14	-72	-110	-168
Betald skatt	-3 012	-622	-8 941	-4 025	-10 302	-5 386
	8 695	9 056	23 998	25 729	29 541	31 272
<i>Kassaflöde från förändringar i rörelsekapital</i>						
Förändring av rörelsefordringar	-3 364	-6 359	-7 336	-15 754	-639	-9 057
Förändring av rörelseskulder	-5 346	1 131	-6 623	5 707	-3 263	9 067
<i>Kassaflöde från den löpande verksamheten</i>	-15	3 828	10 039	15 682	25 639	31 282
Investeringsverksamheten						
Förvärv av dotterföretag	-1 639	-	-31 639	-	-31 639	-
Förvärv av materiella anläggningstillgångar	-63	-28	-179	-1 301	-201	-1 323
<i>Kassaflöde från investeringsverksamheten</i>	-1 702	-28	-31 818	-1 301	-31 840	-1 323
Finansieringsverksamheten						
Utdelning till Moderföretagets aktieägare	-	-	-14 098	-11 907	-14 098	-11 907
<i>Kassaflöde från finansieringsverksamheten</i>	-	-	-14 098	-11 907	-14 098	-11 907
Periodens kassaflöde	-1 717	3 800	-35 877	2 474	-20 299	18 052
Kursdifferens i likvida medel	212	-128	471	-178	164	-485
Likvida medel vid periodens början	19 427	34 385	53 328	35 761	38 057	35 761
Likvida medel vid periodens slut	17 922	38 057	17 922	38 057	17 922	53 328
Tilläggsupplysning till kassaflödesrapporten:						
Specifikation av likvida medel:						
Tillgodohavande bankmedel	17 922	38 057	17 922	38 057	17 922	53 328

Moderbolagets resultaträkning

Belopp i TSEK	2016		2015		Rullande	
	Jul-Sep	Jul-Sep	Jan-Sep	Jan-Sep	12 mån Okt-Sep	2015 Jan-Dec
Rörelsens intäkter						
Nettoomsättning	52 556	49 781	173 510	167 149	236 041	229 680
	52 556	49 781	173 510	167 149	236 041	229 680
Rörelsens kostnader						
Köpta tjänster från underkonsulter	-27 954	-25 157	-85 033	-77 682	-113 045	-105 694
Personalkostnader	-19 866	-19 624	-71 733	-71 969	-99 985	-100 221
Övriga externa kostnader	-1 917	-1 648	-6 427	-4 859	-11 116	-9 548
Avskrivning goodwill	-	-1 810	-	-5 430	-1 810	-7 240
Avskrivning anläggningstillgångar	-62	-59	-188	-170	-249	-231
Rörelseresultat	2 757	1 483	10 129	7 039	9 836	6 746
Resultat från finansiella poster						
Utdelningar från dotterbolag	-	-	-	-	30 000	30 000
Ränteintäkter	-	-	1	-	66	64
Räntekostnader	-	-32	-6	-65	-100	-158
Resultat efter finansiella poster	2 757	1 451	10 124	6 974	39 802	36 652
Bokslutsdispositioner						
Bokslutsdispositioner	-	-	-	-	-1 000	-1 000
Resultat efter boksluts- dispositioner	2 757	1 451	10 124	6 974	38 802	35 652
Inkomstskatter	-607	-717	-2 227	-2 729	-2 394	-2 895
Periodens resultat	2 150	734	7 897	4 245	36 408	32 757

Rapport över totalresultatet i moderbolaget

Belopp i TSEK	2016		2015		Rullande	
	Jul-Sep	Jul-Sep	Jan-Sep	Jan-Sep	12 mån Okt-Sep	2015 Jan-Dec
Periodens resultat	2 150	734	7 897	4 245	36 408	32 757
Övrigt totalresultat för perioden	-	-	-	-	-	-
Periodens totalresultat	2 150	734	7 897	4 245	36 408	32 757

Moderbolagets balansräkning

Belopp i TSEK	2016-09-30	2015-09-30	2015-12-31
TILLGÅNGAR			
Anläggningstillgångar			
Immateriella anläggningstillgångar			
Goodwill	-	1 810	-
Materiella anläggningstillgångar			
Inventarier	446	509	471
Finansiella anläggningstillgångar			
Andelar i koncernföretag	132 103	57 683	57 683
Summa anläggningstillgångar	132 549	60 002	58 154
Omsättningstillgångar			
Kortfristiga fordringar			
Kundfordringar	23 601	21 549	22 145
Fordringar koncernbolag	597	300	29 284
Övriga fordringar	19	859	207
Aktuella skattefordringar	11	-	42
Förutbetalda kostnader och upplupna intäkter	5 059	5 516	2 546
Summa kortfristiga fordringar	29 287	28 224	54 224
Likvida medel	0	3 687	8 161
Summa omsättningstillgångar	29 287	31 911	62 385
SUMMA TILLGÅNGAR	161 836	91 913	120 539
EGET KAPITAL OCH SKULDER			
Eget kapital			
<i>Bundet eget kapital</i>			
Aktiekapital	22 557	21 263	21 263
Reservfond	10 170	10 170	10 170
<i>Fritt eget kapital</i>			
Överkursfond	54 636	36 264	36 264
Balanserat resultat	12 640	-6 020	-6 020
Periodens resultat	7 897	4 245	32 757
Summa eget kapital	107 900	65 922	94 434
Långfristiga skulder			
Långfristig skuld	10 000	-	-
Summa långfristiga skulder	10 000	-	-
Kortfristiga skulder			
Leverantörsskulder	5 205	6 878	
Skulder till koncernbolag	11 850	1 603	8 145
Aktuella skatteskulder	-	-	1 179
Övriga skulder	3 118	2 429	3 184
Kortfristig skuld	10 500	-	-
Upplupna kostnader och förutbetalda intäkter	13 263	15 081	13 597
Summa kortfristiga skulder	43 936	25 991	26 105
SUMMA EGET KAPITAL OCH SKULDER	161 836	91 913	120 539

Segmentsredovisning

Belopp i TSEK					Rullande	
Extern omsättning per verksamhetsområde	2016 Jul-Sep	2015 Jul-Sep	2016 Jan-Sep	2015 Jan-Sep	12 mån Okt-Sep	2015 Jan-Dec
Skola	6 765	8 254	36 850	38 423	53 580	55 154
Vård	129 461	118 462	377 685	351 963	505 490	479 780
Ekonomi	13 600	-	38 045	-	38 058	-
TOTAL	149 826	126 716	452 580	390 386	597 128	534 934

Extern omsättning per geografiskt område	2016 Jul-Sep	2015 Jul-Sep	2016 Jan-Sep	2015 Jan-Sep	Rullande 12 mån Okt-Sep	2015 Jan-Dec
Sverige	143 760	118 546	435 845	363 530	572 959	500 644
Norge	6 066	8 170	16 735	26 856	24 169	34 290
TOTAL	149 826	126 716	452 580	390 386	597 128	534 934

Rörelseresultat per verksamhetsområde	2016 Jul-Sep	2015 Jul-Sep	2016 Jan-Sep	2015 Jan-Sep	Rullande 12 mån Okt-Sep	2015 Jan-Dec
Skola	431	994	4 238	4 613	6 374	6 749
Vård	11 463	11 045	30 137	32 348	40 387	42 595
Ekonomi	2 757	-	7 758	-	7 758	-
Koncerngemensamt	-3 096	-2 470	-9 643	-7 484	-15 262	-13 100
TOTAL	11 555	9 569	32 490	29 477	39 257	36 244

Goodwill per verksamhetsområde	2016-09-30	2015-09-30	2016-09-30	2015-09-30	2016-09-30	2015-12-31
Skola	24 398	24 398	24 398	24 398	24 398	24 398
Vård	49 750	47 573	49 750	47 573	49 750	47 573
Ekonomi	67 304	-	67 304	-	67 304	-
TOTAL	141 452	71 971	141 452	71 971	141 452	71 971

Övriga tillgångar per verksamhetsområde	2016-09-30	2015-09-30	2016-09-30	2015-09-30	2016-09-30	2015-12-31
Ofördelade tillgångar	107 943	112 324	107 943	112 324	107 943	120 487

Skulder per verksamhetsområde	2016-09-30	2015-09-30	2016-09-30	2015-09-30	2016-09-30	2015-12-31
Ofördelade skulder	79 023	50 467	79 023	50 467	79 023	53 593

Anläggningstillgångar per geografiskt område	2016-09-30	2015-09-30	2016-09-30	2015-09-30	2016-09-30	2015-12-31
Sverige	1 298	1 616	1 298	1 616	1 298	1 507
Norge	-	-	-	-	-	-
TOTAL	1 298	1 616	1 298	1 616	1 298	1 507

Nyckeltal

	2016 Jul-Sep	2015 Jul-Sep	2016 Jan-Sep	2015 Jan-Sep	Rullande 12 mån Okt-Sep	2015 Jan-Dec
Nettoomsättningstillväxt	18,2%	3,6%	15,9%	8,6%	14,5%	9,0%
Nettoomsättningstillväxt, organisk	5,4%	3,6%	5,5%	8,6%	8,7%	9,0%
Rörelsemarginal	7,7%	7,6%	7,2%	7,6%	6,6%	6,8%
Vinstmarginal	6,0%	5,6%	5,6%	5,8%	5,1%	5,2%
Soliditet	68,3%	72,6%	68,3%	72,6%	68,3%	72,2%
Skuldsättningsgrad, ggr	0,00	0,00	0,00	0,00	0,00	0,00
Eget kapital per aktie	75,53	62,94	75,53	62,94	75,53	65,31
Resultat per aktie före utspädning	4,01	3,35	11,25	10,72	13,98	13,21
Resultat per aktie efter utspädning	4,01	3,35	11,25	10,72	13,98	13,21
Vägt antal aktier för perioden	2 255 717	2 126 334	2 234 153	2 126 334	2 174 853	2 126 334
Antal aktier vid periodens slut	2 255 717	2 126 334	2 255 717	2 126 334	2 255 717	2 126 334

Definitioner

I delårsrapporten presenteras vissa finansiella nyckeltal som inte definieras av IFRS. Dessa mått förser ledningen och investerare med betydelsefull information för att analysera trender i bolagets affärsverksamhet. Dessa icke-IFRS mått är tänkta att komplettera, inte ersätta finansiella mått som presenteras i enlighet med IFRS. De flesta nyckeltalen är direkt avstämningsbara mot de finansiella rapporterna. För nyckeltal inklusive alternativa nyckeltal lämnas definitioner nedan:

Nettoomsättningstillväxt

Nettoomsättning jämfört med föregående period i procent.

Nettoomsättningstillväxt, organisk

Nettoomsättning för koncernen exklusive de under 2016 förvärvade bolagen Human Capital, e-Quality och Octapod, jämfört med föregående period i procent.

Rörelsemarginal

Rörelseresultat i förhållande till rörelsens intäkter.

Vinstmarginal

Periodens resultat i förhållande till rörelsens intäkter.

Soliditet

Eget kapital i förhållande till balansomslutningen.

Skuldsättningsgrad

Räntebärande skulder och avsättningar i förhållande till eget kapital.

Eget kapital per aktie

Eget kapital dividerat med antal aktier vid periodens slut.

Vinst per aktie

Periodens resultat i förhållande till genomsnittligt antal aktier.

Noter

Ställda säkerheter och eventualförpliktelser	Koncernen		Moderbolaget	
	2016-09-30	2015-09-30	2016-09-30	2015-09-30
Ställda säkerheter	32 550	32 550	32 550	32 550
Eventualförpliktelser	4 474	3 670	-	8 670
TOTAL	37 024	36 220	32 550	41 220

Eventualförpliktelser avser moderbolagsgaranti för externa åtagande hos koncernens dotterbolag. Dessa har under 2015 flyttas över från moderbolaget till dotterbolaget Nurse Partner Scandinavia AB. Ställda säkerheter utgörs av företagsinteckningar och avser säkerhet för koncernens checkkredit hos Nordea. Inga betydande förändringar av eventualförpliktelserna har skett under perioden.

Not om förvärvet Human Capital Group HCG AB:

Preliminär förvärvsanalys:

Köpeskilling	
Aktier i NGS Group (129 383 st)	19,7
Kontant köpeskilling	32,5
<u>Summa erlagd köpeskilling</u>	<u>52,2</u>
Tilläggsköpeskilling	20,0
<u>Summa köpeskilling</u>	<u>72,2</u>

Redovisade belopp på identifierbara förvärvade tillgångar och övertagna skulder:

Likvida medel	3,0
Materiella anläggningstillgångar	0,1
Kundfordringar och andra fordringar	7,4
Leverantörsskulder och andra skulder	-5,6
<u>Summa identifierbara nettotillgångar</u>	<u>4,9</u>
Goodwill	67,3

Not om förvärvet e-Quality Personalkraft AB:

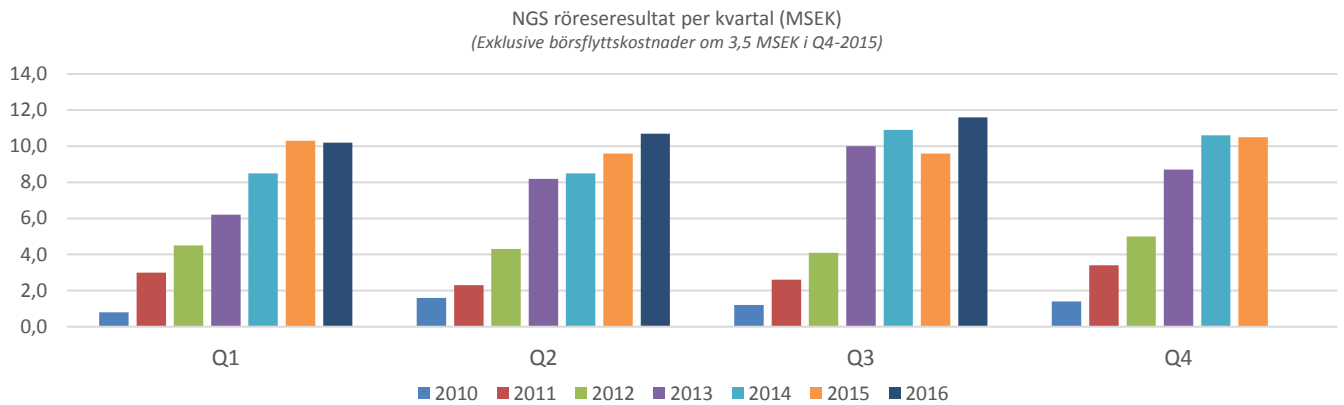
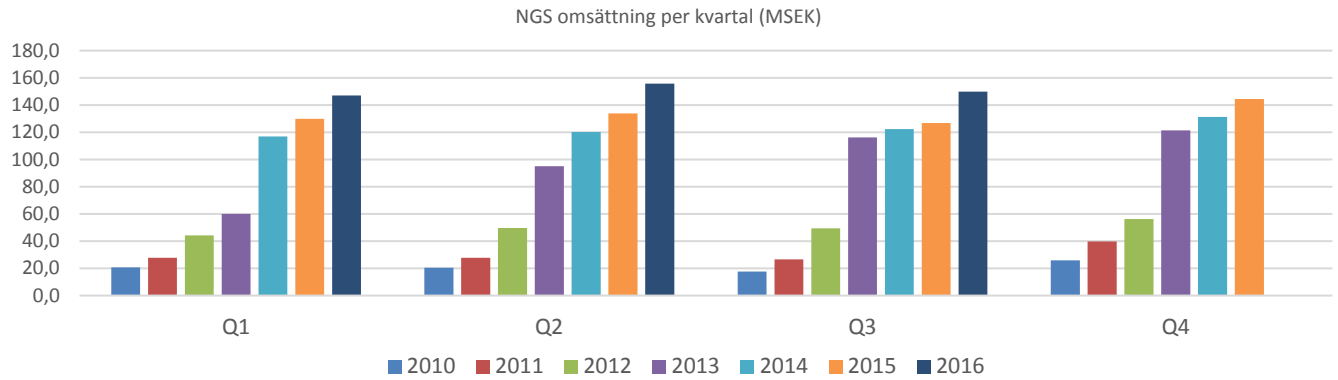
Preliminär förvärvsanalys:

Köpeskilling	
Kontant köpeskilling	1,8
<u>Summa erlagd köpeskilling</u>	<u>1,8</u>
Tilläggsköpeskilling	0,5
<u>Summa köpeskilling</u>	<u>2,3</u>

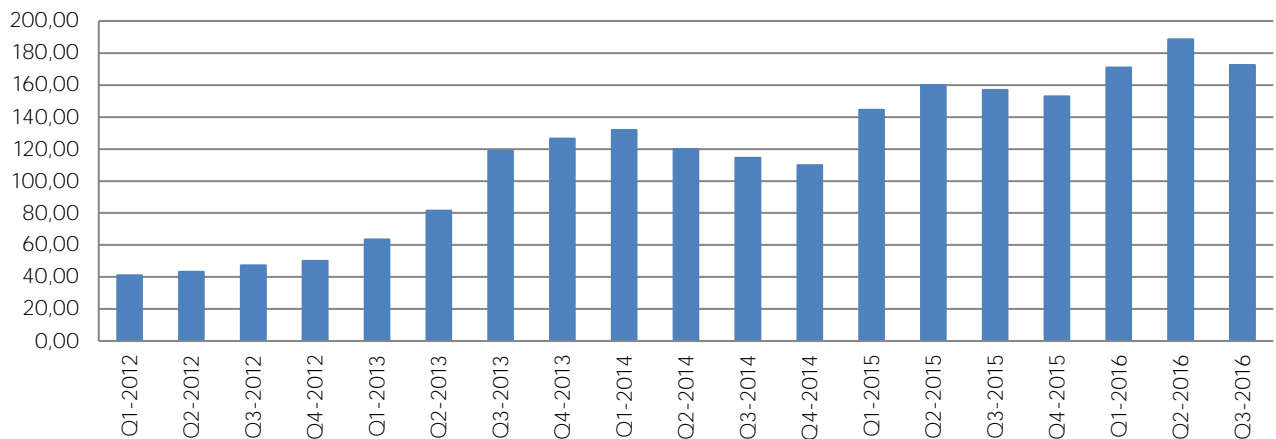
Redovisade belopp på identifierbara förvärvade tillgångar och övertagna skulder:

Likvida medel	0,2
Kundfordringar och andra fordringar	2,2
Leverantörsskulder och andra skulder	-2,3
<u>Summa identifierbara nettotillgångar</u>	<u>0,1</u>
Goodwill	2,2

Omsättning och rörelseresultat per kvartal



NGS aktiekursutveckling





NGS Group

Holländargatan 13
111 36 Stockholm
Tel: 08-505 808 30

www.ngsgroup.se