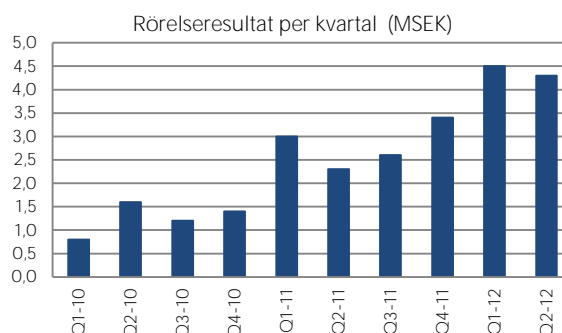
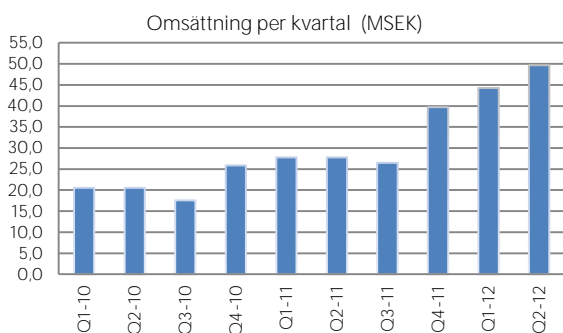




NGS Group AB (publ)

Delårsrapport januari-juni 2012

- Nettoomsättningen för andra kvartalet uppgick till 49,7 MSEK (27,8). För perioden januari-juni uppgick omsättningen till 94,0 MSEK (55,6).
- Rörelseresultatet för andra kvartalet uppgick till 4,3 MSEK (2,3). För perioden januari-juni uppgick rörelseresultatet till 8,8 MSEK (5,3).
- Resultatet efter skatt för andra kvartalet uppgick till 3,0 MSEK (1,5). För perioden januari-juni uppgick resultatet efter skatt till 6,3 MSEK (8,5). Av resultatet för perioden januari-juni 2011 hänför sig 3,7 MSEK till redovisning av uppskjuten skatteintäkt avseende underskottsavdrag samt reavinst om 1,2 MSEK hänförligt till försäljning av dotterbolag, rensat för detta är resultat efter skatt 3,7 MSEK för perioden januari-juni 2011.
- Resultat per aktie för andra kvartalet uppgick till 1,57 SEK (0,77). För perioden januari-juni uppgick resultat per aktie till 3,27 SEK (4,37). Av resultatet för perioden januari-juni 2011 hänför sig 3,7 MSEK till redovisning av uppskjuten skatteintäkt avseende underskottsavdrag samt reavinst om 1,2 MSEK hänförligt till försäljning av dotterbolag, rensat för detta är resultat per aktie 1,94 SEK för perioden januari-juni 2011.
- Bolagets likvida medel uppgick vid periodens slut till 7,1 MSEK (1,7). Outnyttjad checkkredit uppgick till 11,0 MSEK (6,5).
- Koncernens soliditet var till 61% (72%).



NGS Group är ett nischat bemannings- och konsultföretag. Vår verksamhet bedrivs inom affärsområdena: Vikariepoolen samt Stjärnpoolen – bemanning inom förskola och skola. Psykiatrika, First Med samt Plus Care – bemanning inom vård och omsorg med fokus på läkare och sjuksköterskor.

VD-kommentar

NGS fortsatte uppfylla målet om fortsatt lönsam tillväxt även under detta kvartal. Totalt ökade omsättningen med 79 procent jämfört med samma period 2011. Rörelseresultatet för kvartalet uppgick till 4,3 MSEK, vilket är en förbättring med 86 procent jämfört med kvartal två föregående år. Vår tillväxt är långt bättre än marknaden i övrigt.

Särskilt utmärkande under kvartalet är verksamhetsområde vård där Psykiatrika vuxit med 53 procent och First Med vuxit med 65 procent. Båda affärsområdena har fortsatt expandera geografiskt och nya kunder har adderats. Samtidigt har vi lyckats fortsätta attrahera ny personal från de eftertraktade kategorierna läkare och sjuksköterskor. Vårt senaste förvärv, Plus Care, har också haft en positiv utveckling under kvartalet.

För verksamhetsområde skola hade vi en avmattning i efterfrågan under början av kvartalet, men en ökning skedde sedan under juni månad.

Under kvartalet har vi knutit en rad nya och gamla kunder till oss i form av upphandlade ramavtal. Vi har bland annat tecknat avtal med stora och viktiga landsting som de i region Skåne, Uppsala län samt region Västra Götaland. Att vi blivit utvald leverantör i Kronoberg är också mycket positivt. Vidare har vi vunnit ett nytt avtal i Solna stad och fått förnyat förtroende i Ekerö kommun samt det för NGS betydelsefulla Stockholm stad.

Vår kursutveckling har fortsatt varit positiv under kvartalet och till och med 30 juni hade aktiekursen ökat med 67 procent - ett kvitto på att marknaden fortsätter tro på NGS Group.

Vår ökade marknadsandel har gjort att vi nu är rankade som det elfte största bemanningsföretaget inom tjänstemanna-sektorn i Sverige och vi fortsätter vår resa med tillväxt under god lönsamhet som främsta fokus.

Ingrid Nordlund – Verkställande direktör

Andra kvartalet

Omsättning och resultat

Koncernens nettoomsättning under andra kvartalet uppgick till 49,7 (27,8) MSEK. Rörelseresultatet för andra kvartalet uppgick till 4,3 (2,3) MSEK. Resultatet efter skatt för det andra kvartalet uppgick till 3,0 MSEK (1,5). Resultatet per aktie uppgick till 1,57 SEK (0,77). NGS dotterbolag Stjärnpoolen som förvärvades i oktober 2011 samt Plus Care som förvärvades i mars 2012 har bidragit med 12,6 MSEK av omsättningsökningen på totalt 21,9 MSEK samt 1 MSEK av rörelseresultatförbättringen på totalt 2,0 MSEK i andra kvartalet.

Investeringar

Koncernens investeringar i materiella anläggningstillgångar under andra kvartalet uppgick till 0,2 (0,0) MSEK.

Finansiering och likviditet

Koncernens egna kapital uppgick per 30 juni 2012 till 56,8 (44,9) MSEK. Vid periodens utgång uppgick likvida medel till 7,1 (1,7) MSEK. Outnyttjad checkkredit uppgick till 11,0 (6,5) MSEK.

Aktien

Aktien är noterad på NGM Nordic Growth Market Equity-listan. Antalet utestående aktier uppgick vid periodens utgång till 1 933 031 st (1 933 031 st). Kursen per den 30 juni 2012 var SEK 43,30 (23,80).

Moderbolaget

Moderbolagets verksamhet överensstämmer i allt väsentligt med koncernens. Det egna kapitalet i moderbolaget uppgick per den 30 juni till 41,0 (40,6) MSEK varav aktiekapitalet utgjorde 19,3 (19,3) MSEK.

NGS Group är indelat i följande verksamhetsområden:

- **Skola & förskola:**
 - *Vikariepoolen* – bemanning inom förskola & skola.
 - *Stjärnpoolen* – bemanning inom förskola & skola.
- **Vård & omsorg**
 - *First Med* – bemanning med kvalificerad sjukvårdspersonal inom vård och omsorg.
 - *Psykiatrika* – bemanning med fokus på läkare inom psykiatri.
 - *Plus Care* – läkarbemanning i hela Sverige.

Affärsläge per verksamhetsområde:

- **Skola & förskola**

Vikariepoolen

Vikariepoolen erbjuder vikarier till förskola och skola. Huvuddelen av omsättningen kommer från verksamhet som är upphandlad enligt lagen om offentlig upphandling. Vikariepoolen är marknadsledande inom detta segment. Kunderna är främst enheter inom den kommunala skolan i Storstockholm. Vikariepoolen har även verksamhet i Göteborg.

Under kvartalet noterades en viss avmattning av efterfrågan på Vikariepoolens tjänster. Vikariepoolen blev under kvartalet utvald leverantör till Solna stad och Ekerö kommun samt erhöll förnyat förtroende som leverantör till Stockholm stad. Dessa nya avtal innebär ökad prispress och därmed något minskade marginaler framöver.

Nettoomsättningen uppgick under andra kvartalet till 7,5 (8,6) MSEK.

Stjärnpoolen

Stjärnpoolen hyr ut och rekryterar personal inom förskola och skola i Stockholm med omnejd. Bolaget har varit verksamt sedan år 2000 och förvärvades av NGS Group i oktober 2011.

Stjärnpoolen representerar alla typer av pedagogisk personal såsom lärare, förskollärare, barnskötare och fritidspedagoger. Kundkretsen består av allt från föräldra-

kooperativ till stora privata aktörer och kommunala enheter.

Stjärnpoolen fick under kvartalet förnyat förtroende som leverantör till Stockholm stad.

Nettoomsättningen uppgick under andra kvartalet till 2,6 (-) MSEK.

- **Vård & omsorg**

First Med

First Med hyr ut allmänsjuksköterskor och sjuksköterskor med specialistkompetens samt specialistläkare. Kunderna finns inom såväl landstingen som bland privata vårdaktörer.

First Med har under andra kvartalet ökat omsättningen med 65 procent jämfört med samma period 2011. First Med har fortsatt sitt framgångsrika arbete med att attrahera både nya kunder och ny personal även detta kvartal. Expansionen utanför Stockholmsområdet fortsatte även kvartal två.

Under kvartalet blev First Med utvald som leverantör av distriktsköterskor till Uppsala läns landsting.

Nettoomsättningen uppgick under andra kvartalet till 4,4 (2,7) MSEK.

Psykiatrika

Psykiatrika hyr ut specialistläkare och sjuksköterskor till landets psykiatriska kliniker. Psykiatrika grundades 2001 och är idag ledande inom bemanning inom psykiatri i Sverige.

Under andra kvartalet har Psykiatrika fortsatt den positiva trenden från tidigare kvartal. Omsättningsökningen är 53 procent jämfört med kvartal två 2011. Tillväxten har skett hos såväl befintliga som nya kunder. Psykiatrika har fortsatt lyckats knyta nya konsulter till sig och via vår personal finns vi nu representerade över i stort sett hela landet.

Psykiatrika blev under kvartalet utvald leverantör till Uppsala läns landsting och efter de slutliga tilldelningsbesluten också till region Västra Götaland, Skåne och Kronoberg.

Nettoomsättningen uppgick under andra kvartalet till 25,2 (16,5) MSEK.

Plus Care

Affärsområdet hyr ut läkare i hela Sverige, med fokus på primärvården.

Bolaget förvärvades av NGS i mars 2012 och konsolideras från den 12 mars 2012. Köpeskillingen för Plus Care var 6 Mkr kontant samt en tilläggsköpeskillning på maximalt 5,2 Mkr. I samband med förvärvet uppstod en goodwill om 8,7 MSEK enligt nedanstående förvärvsanalys:

Köpeskillning	11,2 MSEK
Eget kapital i Plus Care	<u>-2,5 MSEK</u>
Goodwill	8,7 MSEK

Under andra kvartalet har Plus Care utvecklats positivt och i linje med förväntan. Plus Care blev under kvartalet utvald leverantör till Uppsala läns landsting samt även till landstinget i region Västra Götaland, efter det slutliga tilldelningsbeslutet.

Nettoomsättningen uppgick under andra kvartalet till 10,0 (-) MSEK.

Närståendetransaktioner

Ingen av styrelseledamöterna eller de ledande befattningshavarna har eller har haft någon direkt eller indirekt affärstransaktion med Bolaget, som är eller har varit onormal till sin karaktär. Styrelsesuppleanten Charlotte Pantzar Huth är från och med januari 2011 anställd i bolaget med marknadsmässig ersättning i form av lön.

Väsentliga risker och osäkerhetsfaktorer

I NGS verksamhet finns ett antal risker och osäkerhetsfaktorer, vilka omnämns i årsredovisningen 2011. Per den 30 juni 2012 bedömer vi att inga nya väsentliga risker eller osäkerhetsfaktorer har tillkommit. Konjunkturläget och dess påverkan på NGS är svårbedömt, men till dags dato ser vi inga uppenbara tecken på minskad efterfrågan av NGS tjänster.

Redovisningsprinciper

Denna delårsrapport har upprättats i enlighet med IAS 34, Delårsrapportering, vilket överensstämmer med svensk lag genom tillämpning av Rådet för Finansiell Rapportering RFR 1, Kompletterande redovisningsregler för koncerner samt RFR 2, Redovisning för juridiska personer, avseende moderbolaget.

Samma redovisningsprinciper, definitioner avseende nyckeltal och beräkningsmetoder har använts som i senaste årsredovisningen. Inga nya standarder har trätt i kraft som påverkar NGS ställning eller resultat.

Rapporttillfällen

NGS avger rapporter vid följande tidpunkter:
23 oktober 2012 - delårsrapport Q3
26 februari 2013 - bokslutskommuniké

NGS Group AB (publ), org nr 556535-1128
Holländargatan 13, 111 36 Stockholm
Telefon 08-505 808 30, Fax 08-505 808 01
www.ngsgroup.se

Styrelsen och verkställande direktören försäkrar härmed att denna rapport ger en rättvisande översikt av moderföretaget och koncernens verksamhet, ställning och resultat samt beskriver väsentliga risker och osäkerhetsfaktorer som företaget står inför.

Stockholm den 28 augusti 2012

Per Odgren - Styrelseordförande

Orvar Pantzar - Styrelseledamot

Bertil Haglund - Styrelseledamot

Gunnel Tolfes - Styrelseledamot

Ingrid Nordlund - Verkställande direktör

Denna rapport är information som NGS Group AB (publ) är skyldigt att offentliggöra enligt lagen om värdepappersmarknaden och/eller lagen om handel med finansiella instrument. Informationen lämnades till media för offentliggörande den 28 augusti 2012 kl 08:30.

Revisorernas granskningsrapport

Denna delårsrapport har inte varit föremål för granskning av bolagets revisorer.

Koncernens rapport över totalresultatet

Belopp i TSEK	2012		2011		Rullande	
	Apr-Jun	Apr-Jun	Jan-Jun	Jan-Jun	12 mån Jul-Jun	2011 Jan-Dec
Rörelsens intäkter						
Nettoomsättning	49 724	27 773	93 976	55 569	160 224	121 817
	49 724	27 773	93 976	55 569	160 224	121 817
Rörelsens kostnader						
Köpta tjänster från underkonsulter	-19 227	-8 257	-31 522	-13 751	-50 669	-32 898
Övriga externa kostnader	-1 287	-1 482	-3 346	-2 480	-6 572	-5 706
Personalkostnader	-24 889	-15 710	-50 196	-33 926	-88 001	-71 731
Avskrivning anläggningstillgångar	-57	-36	-108	-108	-203	-203
Rörelseresultat	4 264	2 288	8 804	5 304	14 779	11 279
Resultat från finansiella poster						
Resultat från försäljning av dotterbolag	-	-	-	1 232	-442	1 152
Finansiella intäkter	-	-	-	-	16	36
Finansiella kostnader	-153	-224	-231	-236	-79	-466
Resultat efter finansiella poster	4 111	2 064	8 573	6 300	14 274	12 001
Inkomstskatter	-1 081	-581	-2 255	2 157	-2 413	1 998
Periodens resultat	3 030	1 483	6 318	8 457	11 861	13 999
Övrigt totalresultat	-	-	-	-	-	-
Periodens resultat hänförligt till moderbolagets aktieägare	3 030	1 483	6 318	8 457	11 861	13 999
Summa totalresultat för perioden hänförligt till moderbolagets aktieägare	3 030	1 483	6 318	8 457	11 861	13 999
Resultat per aktie (kr)	1,57	0,77	3,27	4,37	6,14	7,24

Koncernen balansräkning

Belopp i TSEK	2012-06-30	2011-06-30	2011-12-31
TILLGÅNGAR			
Anläggningstillgångar			
Goodwill	51 710	38 522	43 021
Inventarier	604	190	530
Uppskjuten skattefordran	10 633	9 281	10 633
Summa anläggningstillgångar	62 947	47 993	54 184
Omsättningstillgångar			
Kortfristiga fordringar			
Kundfordringar	19 310	9 654	13 289
Aktuella skattefordringar	-	1 722	-
Övriga fordringar	174	642	376
Förutbetalda kostnader och upplupna intäkter	2 983	797	1 129
Summa kortfristiga fordringar	22 467	12 815	14 794
Likvida medel	7 069	1 750	8 999
Summa omsättningstillgångar	29 536	14 565	23 793
SUMMA TILLGÅNGAR	92 483	62 558	77 977
EGET KAPITAL OCH SKULDER			
Eget kapital			
Aktiekapital	19 330	19 330	19 330
Övrigt tillskjutet kapital	27 241	27 241	27 241
Balanserat resultat	3 869	-10 130	-10 130
Periodens resultat	6 318	8 457	13 999
Summa eget kapital	56 758	44 898	50 440
Långfristiga skulder			
Skulder till kreditinstitut	5 776	1 021	2 766
Uppskjutna skatteskulder	793	-	793
Summa långfristiga skulder	6 569	1 021	3 559
Kortfristiga skulder			
Checkräkningskredit	-	0	-
Leverantörsskulder	4 915	2 923	4 327
Aktuella skatteskulder	1 870	-	1 496
Övriga skulder	3 962	4 484	3 265
Avsättning för tilläggsköpeskillning	2 000	-	1 000
Upplupna kostnader och förutbetalda intäkter	16 409	9 232	13 890
Summa kortfristiga skulder	29 156	16 639	23 978
SUMMA EGET KAPITAL OCH SKULDER	92 483	62 558	77 977

Förändring av koncernens eget kapital

Hänförligt till moderföretagets aktieägare

Belopp i TSEK	Aktie- kapital	Övrigt tillskjutet kapital	Ansamlat resultat inklusive periodens resultat	Summa eget kapital
Ingående balans per 1 januari 2011	19 330	27 241	-10 130	36 441
Totalresultat				
Periodens resultat			13 999	13 999
Övrigt totalresultat				-
Summa totalresultat	-	-	13 999	13 999
Utgående balans per 31 december 2011	19 330	27 241	3 869	50 440
Ingående balans per 1 januari 2012	19 330	27 241	3 869	50 440
Totalresultat				
Periodens resultat			6 318	6 318
Övrigt totalresultat				-
Summa totalresultat	-	-	6 318	6 318
Utgående balans per 30 juni 2012	19 330	27 241	10 187	56 758

Koncernens kassaflödesanalys

Belopp i TSEK	2012	2011	2011
	Jan-Jun	Jan-Jun	Jan-Dec
Den löpande verksamheten			
Resultat före finansiella poster	8 804	5 304	11 279
Avskrivningar	108	108	203
Erhållen ränta	-	-	36
Erlagd ränta	-231	-236	-466
Betald skatt	-	-	790
	8 681	5 176	11 842
<i>Kassaflöde från förändringar i rörelsekapital</i>			
Ökning(-)/Minskning(+) av rörelsefordringar	-9 652	-2 373	-2 561
Ökning(+)/Minskning(-) av rörelseskulder	5 775	-2 470	3 761
<i>Kassaflöde från den löpande verksamheten</i>	4 804	333	13 042
Investeringsverksamheten			
Förvärv av dotterföretag	-10 168	50	-4 050
Avyttring av dotterföretag	-	3 500	3 500
Förvärv av materiella anläggningstillgångar	-163	-	-489
<i>Kassaflöde från investeringsverksamheten</i>	-10 331	3 550	-989
Finansieringsverksamheten			
Upptagna lån	5 000	-	2 000
Amortering av låneskulder	-1 403	-2 882	-5 803
<i>Kassaflöde från finansieringsverksamheten</i>	3 597	-2 882	-3 803
Periodens kassaflöde	-1 930	1 001	8 250
Likvida medel vid periodens början	8 999	749	749
Likvida medel vid periodens slut	7 069	1 750	8 999
Tilläggsupplysning till kassaflödesrapporten:			
Specifikation av likvida medel			
Tillgodohavande bankmedel	7 069	1 750	8 999

Moderbolagets resultaträkning

Belopp i TSEK	2012		2011		Rullande	
	Apr-Jun	Apr-Jun	Jan-Jun	Jan-Jun	12 mån Jul-Jun	2011 Jan-Dec
Rörelsens intäkter						
Nettoomsättning	37 070	27 773	73 196	54 446	135 496	116 746
	37 070	27 773	73 196	54 446	135 496	116 746
Rörelsens kostnader						
Köpta tjänster från underkonsulter	-13 258	-8 257	-23 380	-13 740	-34 318	-32 887
Övriga externa kostnader	-1 031	-1 482	-2 556	-2 432	-18 685	-5 273
Personalkostnader	-19 466	-15 710	-40 337	-33 008	-62 892	-67 739
Avskrivning goodwill	-1 926	-1 926	-3 852	-3 852	-5 778	-7 704
Avskrivning anläggningstillgångar	-51	-36	-98	-74	-189	-165
Rörelseresultat	1 338	362	2 973	1 340	4 610	2 978
Resultat från finansiella poster						
Resultat från försäljning av dotterbolag	-	-	-	-3 645	-225	-3 808
Finansiella intäkter	-	-	-	-	15	35
Finansiella kostnader	-152	-77	-219	-236	-357	-456
Resultat efter finansiella poster	1 186	285	2 754	-2 541	4 043	-1 251
Bokslutsdispositioner						
Bokslutsdispositioner	-	-	-	-	-2 577	-2 577
Resultat efter bokslutsdispositioner	1 186	285	2 754	-2 541	1 466	-3 828
Inkomstskatter	-818	-581	-1 737	2 325	-1 093	2 968
Periodens resultat	368	-296	1 017	-216	373	-860

Rapport över totalresultatet moderbolaget

Belopp i TSEK	2012		2011		Rullande	
	Apr-Jun	Apr-Jun	Jan-Jun	Jan-Jun	12 mån Jul-Jun	2011 Jan-Dec
Periodens resultat	368	-296	1 017	-216	373	-860
Övrigt totalresultat för perioden	-	-	-	-	-	-
Periodens totalresultat	368	-296	1 017	-216	373	-860

Moderbolagets balansräkning

Belopp i TSEK	2012-06-30	2011-06-30	2011-12-31
TILLGÅNGAR			
Anläggningstillgångar			
Goodwill	26 501	34 205	30 353
Inventarier	587	190	522
Andelar i koncernföretag	16 218	50	5 050
Uppskjuten skattefordran	10 633	9 281	10 633
Summa anläggningstillgångar	53 939	43 726	46 558
Omsättningstillgångar			
Kortfristiga fordringar			
Kundfordringar	14 297	9 654	11 868
Fordringar hos koncernbolag	188	-	-
Aktuella skattefordringar	-	1 722	-
Övriga fordringar	76	642	310
Förutbetalda kostnader och upplupna intäkter	801	798	879
Summa kortfristiga fordringar	15 362	12 816	13 057
Likvida medel	3 111	1 700	7 136
Summa omsättningstillgångar	18 473	14 516	20 193
SUMMA TILLGÅNGAR	72 412	58 242	66 751
EGET KAPITAL OCH SKULDER			
Eget kapital			
<i>Bundet eget kapital</i>			
Aktiekapital	19 330	19 330	19 330
Reservfond	10 170	10 170	10 170
<i>Fritt eget kapital</i>			
Överkursfond	23 716	23 716	23 716
Balanserat resultat	-13 218	-12 418	-12 357
Periodens resultat	1 017	-216	-860
Summa eget kapital	41 015	40 582	39 999
Obeskattade reserver			
Avsatt till periodiseringsfond	2 577	-	2 577
Summa obeskattade reserver	2 577	-	2 577
Långfristiga skulder			
Skulder till kreditinstitut	5 776	1 021	2 766
Summa långfristiga skulder	5 776	1 021	2 766
Kortfristiga skulder			
Checkräkningskredit	-	0	-
Leverantörsskulder	3 426	2 923	4 056
Skulder till koncernbolag	-	-	-
Aktuella skatteskulder	2 022	-	1 478
Övriga skulder	3 767	4 485	2 740
Avsättning för tilläggsköpeskilling	2 000	-	1 000
Upplupna kostnader och förutbetalda intäkter	11 829	9 231	12 135
Summa kortfristiga skulder	23 044	16 639	21 409
SUMMA EGET KAPITAL OCH SKULDER	72 412	58 242	66 751

Segmentsredovisning

Belopp i TSEK	2012		2011		Rullande	
Nettoomsättning per verksamhetsområde	Apr-Jun	Apr-Jun	Jan-Jun	Jan-Jun	12 mån Jul-Jun	2011 Jan-Dec
Skola & förskola	10 125	8 638	26 027	19 090	46 443	39 505
Vård & Omsorg	39 599	19 135	67 907	35 356	113 701	81 149
Koncerngemensamt *	-	-	42	1 123	80	1 163
TOTAL	49 724	27 773	93 976	55 569	160 224	121 817

Rörelseresultat per verksamhetsområde	2012		2011		Rullande	
	Apr-Jun	Apr-Jun	Jan-Jun	Jan-Jun	12 mån Jul-Jun	2011 Jan-Dec
Skola & förskola	1 766	1 717	5 136	4 378	9 918	9 159
Vård & Omsorg	4 304	2 574	7 386	4 490	12 974	10 078
Koncerngemensamt *	-1 806	-2 003	-3 718	-3 564	-8 113	-7 958
TOTAL	4 264	2 288	8 804	5 304	14 779	11 279

* Dotterbolagen UniMed Care AB och Call X Marketing AB såldes under andra kvartalet 2011. Omsättning och resultat för Unimed Care konsolideras till och med januari 2012 och för Call X Marketing till och med mars 2011 och redovisas under koncerngemensamt. NGS är från och med april 2011 indelat i följande verksamhetsområden: Skola & förskola samt Vård & omsorg.

Nyckeltal

Belopp i TSEK	2012		2011		Rullande	
Lönsamhet	Apr-Jun	Apr-Jun	Jan-Jun	Jan-Jun	12 mån Jul-Jun	2011 Jan-Dec
Rörelsemarginal	8,6%	8,2%	9,4%	9,5%	9,2%	9,3%
Vinstmarginal*	6,1%	5,3%	6,7%	15,2%	7,4%	11,5%
Finansiell ställning						
Soliditet	61,4%	71,8%	61,4%	71,8%	61,4%	64,7%
Skuldsättningsgrad, ggr	0,15	0,19	0,15	0,19	0,15	0,10
Data per aktie						
Eget kapital per aktie TSEK	29,36	23,23	29,36	23,23	29,36	26,09
Resultat per aktie TSEK *	1,57	0,77	3,27	4,37	6,14	7,24
Antal aktier vid periodens slut	1 933 031	1 933 031	1 933 031	1 933 031	1 933 031	1 933 031

* Av resultatet under 2011 hänför sig 3,7 MSEK till redovisning av uppskjuten skatteintäkt avseende underskottsavdrag samt reavinst om 1,4 MSEK hänförligt till försäljning av dotterbolag i Q1 2011, vilket påverkat resultat per aktie samt vinstmarginal under hela 2011.

Definitioner

Rörelsemarginal	Rörelseresultat i förhållande till rörelsens intäkter.
Vinstmarginal	Periodens resultat i förhållande till rörelsens intäkter.
Soliditet	Eget kapital i förhållande till balansomslutningen.
Skuldsättningsgrad	Räntebärande skulder och avsättningar i förhållande till eget kapital.
Eget kapital per aktie	Eget kapital dividerat med antal aktier vid periodens slut.
Resultat per aktie	Periodens resultat i förhållande till genomsnittligt antal aktier.

 **NGS Group**

Holländargatan 13
111 36 Stockholm
Tel 08-505 808 30
Fax 08-505 808 01
www.ngsgroup.se

 **FirstMed**

Holländargatan 13
111 36 Stockholm
Tel 08-505 808 60
Fax 08-505 808 01
www.firstmed.se

 **Stjärnpoolen**


Holländargatan 13
111 36 Stockholm
Tel 08-54 54 98 44
Fax 08-54 54 98 45
www.stjarnpoolen.com



Holländargatan 13
111 36 Stockholm
Tel 08-505 808 60
Fax 08-505 808 01
www.psykiatrika.se

 **Vikariepoolen**

Holländargatan 13
111 36 Stockholm
Tel 08-505 808 00
Fax 08-505 808 01
www.vikariepoolen.se

 **Plus Care**

Holländargatan 13
111 36 Stockholm
Tel 08-611 05 00
Fax 08-611 05 50
www.pluscare.se

www.ngsgroup.se