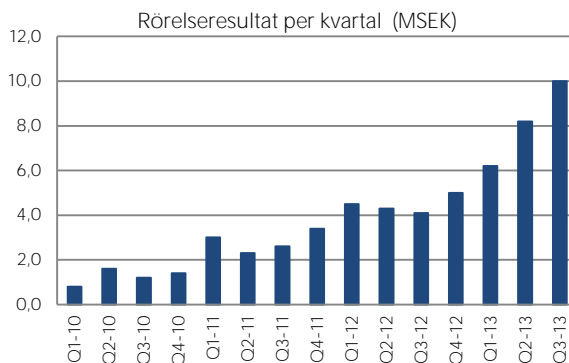
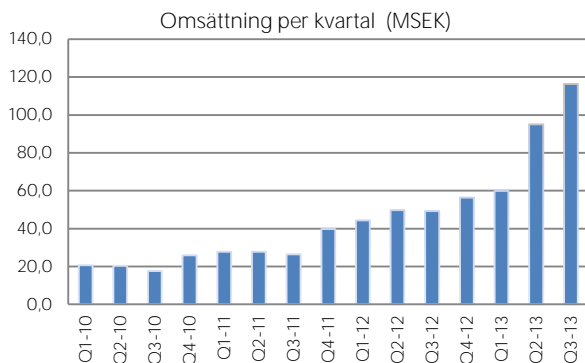




## NGS Group AB (publ) Delårsrapport januari-september 2013

- Nettoomsättningen för tredje kvartalet uppgick till 116,2 MSEK (49,3). För perioden januari-september uppgick omsättningen till 271,3 MSEK (143,3).
- Rörelseresultatet för tredje kvartalet uppgick till 9,6 MSEK (4,1). För perioden januari-september uppgick rörelseresultatet till 24,1 MSEK (12,9).
- Resultatet efter skatt för tredje kvartalet uppgick till 7,4 MSEK (2,9). För perioden januari-september uppgick resultatet efter skatt till 18,6 MSEK (9,2).
- Resultat per aktie för tredje kvartalet uppgick till 3,46 SEK (1,50). För perioden januari-september uppgick resultat per aktie till 9,34 SEK (4,77).
- Koncernens likvida medel uppgick vid periodens slut till 15,1 MSEK (7,7). Outnyttjad checkkredit uppgick till 19,9 MSEK (11,0).
- Koncernens soliditet uppgick till 54% (63%).
- Nytt avtal avseende läkarbemanning har slutits med Jönköpings läns landsting.



## VD-kommentar

Under årets tredje kvartal fortsätter vi uppfylla vårt mål om tillväxt under lönsamhet. Samtliga affärsområden har utvecklats positivt under kvartalet och vi når en organisk tillväxt på 28 procent. Med Nurse Partner inkluderat växer den nya koncernen med hela 136 procent jämfört med samma kvartal 2012.

Rörelseresultatet landar på 9,6 MSEK, vilket vi är nöjda med. Under kvartal tre utgörs merparten av vår omsättning av vårdbemanning – en sektor med stor efterfrågan sommartid och därmed konkurrens om arbetskraften - med höga löner som konsekvens. Vi är därför nöjda med att vi lyckas nå en rörelsemarginal på 8,3 procent under detta kvartal.

Nurse Partner har fortsatt expandera i Norge och nådde stora volymer under främst juli, men även under augusti månad. Efterfrågan på bemanningstjänster inom vården är högst i Norge under sommaren och vi räknar därför med lägre volymer under kvartal fyra.

Utvecklingen för verksamhetsområde skola fortsätter den positiva trenden från förra kvartalet. Med förhållandevis små volymer på grund av sommaruppehållet har vi haft en stark start i och med höstterminens början och når en tillväxt på 30 procent jämfört med samma period föregående år.

Under kvartalet har vi lagt stort fokus på att integrera de gamla och de nya delarna av NGS med varandra och ser redan effekter av synergier med vårens förvärv. Vi har också till viss del strukturerat om verksamheten samt tillsatt nya chefer i organisationen. Med tillväxten från tredje kvartalet och den nya organisationen i ryggen ser vi goda möjligheter att fortsätta utvecklas positivt även under kommande kvartal.

*Ingrid Nordlund – Verkställande direktör*

## Tredje kvartalet

### Omsättning och resultat

Koncernens nettoomsättning under tredje kvartalet uppgick till 116,2 (49,3) MSEK. Rörelseresultatet för tredje kvartalet uppgick till 9,6 (4,1) MSEK. Resultatet efter skatt för det tredje kvartalet uppgick till 7,4 MSEK (2,9). Negativa valutakursdifferenser om 0,3 MSEK har belastat resultatet under kvartalet i och med den norska kronans nedgång. Resultatet per aktie uppgick till 3,46 SEK (1,50).

### Investeringar

Koncernens investeringar i materiella anläggningstillgångar under tredje kvartalet uppgick till 0,2 (0,0) MSEK.

### Förvärv

I maj förvärvade NGS Group bemanningsföretaget Nurse Partner Scandinavia AB. Bolaget grundades år 1999 och hyr ut sjuksköterskor och läkare i Sverige och Norge. I koncernredovisningen redovisas förvärvet från 1 maj 2013. Nurse Partners omsättning maj-september uppgick till 84,2 MSEK med ett resultat före skatt på 6,3 MSEK. Huvudkontoret ligger i Karlskrona och övriga kontor i Malmö och Oslo. Som ett resultat av förvärvet förväntas koncernen öka sin försäljning genom komplettering av avtal och kompetenser. Den förväntas också minska sina kostnader genom synergieffekter.

Köpeskillingen för Nurse Partner består av en fast del om 41,5 MSEK varav 25,9 MSEK erlagts kontant och 1,1 MSEK som betalats efter rapportperioden, samt 14,5 MSEK som erlagts med 193 303 nyemitterade aktier. Den fasta köpeskillingen har under kvartalet ökat med 1,1 MSEK efter slutlig avstämning av i förvärvet ingående likvida medel. Vidare tillkommer en möjlig tilläggsköpeskillning om maximalt 35,0 MSEK varav 20,0 MSEK har reserverats per september. I samband med förvärvet uppstod en goodwill om 40,1 MSEK enligt nedanstående preliminära förvärvsanalys.

Köpeskillning	61,5 MSEK
Eget kapital i Nurse Partner	-21,4 MSEK
Goodwill	40,1 MSEK

Den goodwill på 40,1 MSEK som uppstår genom förvärvet hänför sig till förvärvade kundrelationer (som ej är separerbara) och synergieffekter som förväntas genom sammanslagningen av koncernens och Nurse Partners verksamheter.

Ingen del av redovisad goodwill förväntas vara avdragsgill vid inkomstbeskattning. Nedanstående tabell sammanfattar erlagd köpeskillning för Nurse Partner samt verkligt värde på förvärvade tillgångar och övertagna skulder.

#### Köpeskillning

Aktier i NGS Group (193 303 st)	14,5
Kontant köpeskillning	27,0
<b>Summa erlagd köpeskillning</b>	<b>41,5</b>
Tilläggsköpeskillning	20,0
<b>Summa köpeskillning</b>	<b>61,5</b>

#### Redovisade belopp på identifierbara förvärvade tillgångar och övertagna skulder

Likvida medel	9,0
Materiella anläggningstillgångar	0,2
Kundfordringar och andra fordringar	25,2
Leverantörsskulder och andra skulder	-13,0
<b>Summa identifierbara nettotillgångar</b>	<b>21,4</b>
<b>Goodwill</b>	<b>40,1</b>
	<b>61,5</b>

Förvärvsrelaterade kostnader om ca 300 TSEK ingår i administrativa kostnader i koncernens resultaträkning för räkenskapsåret 2013.

Verkligt värde på de 193 303 stamaktier som utfärdats som en del av den köpeskillning som erlagts för Nurse Partner (14,5 MSEK) baserades på det publicerade aktiepriset 74,91 SEK den 13 maj 2013.

Enligt överenskommelsen om villkorad köpeskillning ska koncernen kontant betala ett odiskonterat maximalt belopp på 35 MSEK i tilläggsköpeskillning baserat på överenskommet resultat före skatt för räkenskapsåren 2013 och 2014, till den tidigare ägaren i Nurse Partner.

Tilläggsköpeskillningen fördelas på maximalt 15 MSEK för räkenskapsåret 2013 samt maximalt 20 MSEK för räkenskapsåret 2014. Betalning av tilläggsköpeskillning fördelar sig på två tillfällen att betala maximalt 5 MSEK i maj 2014 och resterande belopp om maximalt 30 MSEK i maj 2015.

Verkligt värde på kundfordringar och andra fordringar är 25,2 MSEK och inkluderar kundfordringar med ett verkligt värde på 14,8 MSEK.

Den intäkt från Nurse Partner som ingår i koncernens resultaträkning sedan 1 maj 2013 uppgår till 84,2 MSEK. Nurse Partner bidrog också med ett resultat på 6,5 MSEK för samma period.

Om Nurse Partner skulle ha konsoliderats från 1 januari 2013, skulle koncernens resultaträkning för perioden januari-september 2013 visa intäkter på 320,4 MSEK och ett resultat före skatt på 23,2 MSEK.

## Finansiering och likviditet

Koncernens egna kapital uppgick per 30 september 2013 till 93,7 (59,6) MSEK. Vid periodens slut uppgick likvida medel till 15,1 (7,7) MSEK. Outnyttjad checkkredit uppgick till 19,9 (11,0) MSEK.

## Aktien

Aktien är noterad på NGM Nordic Growth Market Equity-listan. Antalet utestående aktier uppgick vid periodens slut till 2 126 334 st (1 933 031 st). En riktad nyemission har genomförts i maj 2013 om 193 303 aktier för delbetalning av förvärvet av Nurse Partner Scandinavia AB. I maj betalades den på årsstämman beslutade utdelningen till bolagets aktieägare ut om 967 TSEK. Kursen per den 30 september 2013 var SEK 119,0 (47,30).

## Moderbolaget

Moderbolagets nettoomsättning under tredje kvartalet uppgick till 47,3 (36,0) MSEK. Rörelseresultatet för tredje kvartalet uppgick till 1,9 (1,1) MSEK. Resultatet efter skatt för det tredje kvartalet uppgick till 0,9 MSEK (0,2). Det egna kapitalet i moderbolaget uppgick per den 30 september till 55,6 (41,2) MSEK varav aktiekapitalet utgjorde 21,3 (19,3) MSEK. Vid periodens slut uppgick likvida medel till 0,0 (3,3) MSEK. Outnyttjad checkkredit uppgick till 15,2 (11,0) MSEK. I moderbolaget ingår affärsområdena Psykiatrika, Vikariepoolen och First Med samt koncerngemensamma funktioner såsom företagsledning, ekonomi och marknad.

För att finansiera förvärvet av Nurse Partner Scandinavia AB har utöver tillgängliga likvida medel, ett nytt lån om 5 MSEK tagits och checkräkningskrediten ökats med 7 MSEK. Vidare har koncernen koncentrerat sin likviditet till moderbolaget och i samband med detta har 6 MSEK överförts från dotterbolagen till moderbolaget.

## NGS i korthet

*"Vi kapar topparna och fyller ut dalarna"*

Så enkelt kan man beskriva vår verksamhet. Vill man göra det lite tydligare kan man säga att vi finns där när den ordinarie personalen inte räcker till på grund av underbemanning eller överbelastning. NGS är ett nischat bemanningsföretag inom vård och skola. Vi har ramavtal som täcker hela Sverige och Norge med kontor i Stockholm, Göteborg, Karlskrona, Malmö och Oslo. NGS Group är noterat på NGM Equity. Vi är ISO-certifierade och ett av Almega auktoriserat bemanningsföretag.

## Affärsidé

*"NGS Group ska leverera tjänster inom bemannings- och konsultbranschen, där vi ska vara nischade och unika inom varje segment där vi är verksamma"*

Vår vision är att vara en av de ledande aktörerna på att utveckla, förädla och rationalisera tjänsteföretag i bemannings- och konsultbranschen. Målet är att fortsätta utveckla koncernen inom tjänstesektorn, med fokus på personalintensiva verksamheter. En ökning av omsättningen skall ske genom såväl organisk tillväxt som genom förvärv av bolag.

## Strategi

NGS mål är att växa organiskt med minst 15 procent per år över tid med en för branschen god lönsamhet. Vår planerade expansion skall även ske genom förvärv. Ägandet skall då vara av den storleken att vi kan påverka och aktivt ta del i den operativa driften. De förvärv som genomförs skall stärka koncernen och bör ha synergier med vår övriga verksamhet.

# NGS verksamhet

Koncernen består av moderbolaget NGS Group AB (publ) med dotterbolagen Nurse Partner Scandinavia AB, Nurse Partner Norge AS, Stjärnpoolen AB, Plus Care AB samt Hemmafronten AB (vilande). NGS är indelat i verksamhetsområdena *Vård* och *Skola*.

## Affärsläge verksamhetsområde Vård

I verksamhetsområde vård ingår First Med, Nurse Partner, Doc Partner, Plus Care och Psykiatrika. Tillsammans bemannar de uppdrag inom både privat och offentlig sektor och finns representerade i majoriteten av de svenska landstingen.

First Med som fokuserar på bemanning med allmänsjuusköterskor, specialistsjuusköterskor och läkare, fortsätter att utvecklas positivt. Det råder stor efterfrågan på de personalkategorier First Med arbetar med och en del av framgången är att First Med fortsätter lyckas attrahera ny personal.

Plus Care hyr ut läkare i hela Sverige, med fokus på primärvården. Under kvartalet har Plus Care haft en positiv utveckling.

Psykiatrika hyr ut specialistläkare till landets psykiatriska kliniker och är idag ledande inom bemanning inom psykiatri i Sverige. Under tredje kvartalet har Psykiatrika fortsatt den positiva trenden från tidigare kvartal, med tillväxt hos såväl befintliga som nya kunder.

Nurse Partner hyr ut sjuusköterskor till hela Sverige samt delar av Norge. Inom affärsområde Doc Partner ryms traditionell läkarbemanning, med exempelvis primärvård, kirurgi och anestesi som aktiva tjänsteområden. Den svenska verksamheten har utvecklats positivt under kvartalet, och den norska – med nytt avtal sedan februari – ökade jämfört med andra kvartalet.

Under kvartalet har verksamhetsområde vård vuxit 28 procent organiskt, Nurse Partner exkluderat. Tillväxten inklusive Nurse Partner var 151 procent.

NGS har inom verksamhetsområde vård under kvartalet blivit upphandlad leverantör till Jönköpings läns landsting.

Nettoomsättningen för verksamhetsområde vård uppgick under tredje kvartalet till 108,1 (43,1) MSEK. Rörelseresultatet för verksamhetsområde vård uppgick under tredje kvartalet till 11,0 (4,8) MSEK.

## Affärsläge verksamhetsområde Skola

I verksamhetsområde skola ingår Vikariepoolen och Stjärnpoolen som erbjuder vikarier till förskola och skola. Huvuddelen av omsättningen kommer från verksamhet som är upphandlad enligt lagen om offentlig upphandling. NGS är en av de marknadsledande aktörerna inom detta segment.

Kunderna består av allt från kommunala enheter till stora privata aktörer och mindre föräldrakooperativ. Majoriteten av kunderna är enheter inom den kommunala skolan i Storstockholm. Verksamhet finns även i Göteborg och Malmö.

Tillsammans representerar affärsområdena alla typer av pedagogisk personal såsom behöriga lärare, förskollärare, barnskötare och fritidspedagoger.

Nettoomsättningen under tredje kvartalet har ökat med 30 procent jämfört med motsvarande period 2012. Sedan hösten 2012 gäller nya avtal med lägre prisnivåer än tidigare och det har tagit tid att arbeta upp volymerna och bearbeta nya kunder. Under kvartal två bröts den negativa trenden och kvartal tre fortsatte att utvecklas positivt.

Nettoomsättningen för verksamhetsområde skola uppgick under tredje kvartalet till 8,1 (6,2) MSEK. Rörelseresultatet för verksamhetsområde skola uppgick under tredje kvartalet till 1,1 (0,6) MSEK.

### Närstående-transaktioner

Ingen av styrelseledamöterna eller de ledande befattningshavarna har eller har haft någon direkt eller indirekt affärstransaktion med Bolaget, som är eller har varit onormal till sin karaktär. Styrelsesuppleanten Charlotte Pantzar Huth är anställd i bolaget med marknadsmässig ersättning i form av lön.

### Väsentliga risker och osäkerhetsfaktorer

I NGS verksamhet finns ett antal risker och osäkerhetsfaktorer, vilka omnämns i årsredovisningen 2012. Sedan förvärvet av Nurse Partner Scandinavia AB har valutarisker tillkommit kopplat till verksamheten i Norge. I övrigt bedömer vi att det per den 30 september inte har tillkommit några nya väsentliga risker eller osäkerhetsfaktorer. Konjunkturläget och dess påverkan på NGS är svårbedömt, men till dags dato ser vi inga uppenbara tecken på minskad efterfrågan av NGS tjänster.

### Redovisningsprinciper

Denna delårsrapport har upprättats i enlighet med IAS 34, Delårsrapportering, vilket överensstämmer med svensk lag genom tillämpning av Rådet för Finansiell Rapportering RFR 1, Kompletterande redovisningsregler för koncerner samt RFR 2, Redovisning för juridiska personer, avseende moderbolaget.

Samma redovisningsprinciper, definitioner avseende nyckeltal och beräkningsmetoder har använts som i senaste årsredovisningen. Inga nya standarder har trätt i kraft som påverkar NGS ställning eller resultat.

### Händelser efter rapportperiodens utgång

Inga väsentliga händelser har inträffat efter rapportperiodens utgång.

### Rapporttillfällen

NGS avger rapporter vid följande tidpunkter:  
20 februari 2014 – Bokslutskommuniké

NGS Group AB (publ), org nr 556535-1128  
Holländargatan 13, 111 36 Stockholm  
Telefon 08-505 808 30, Fax 08-505 808 01  
[www.ngsgroup.se](http://www.ngsgroup.se)

Styrelsen och verkställande direktören försäkras härmed att denna rapport ger en rättvisande översikt av moderföretagets och koncernens verksamhet, ställning och resultat samt beskriver väsentliga risker och osäkerhetsfaktorer som företaget står inför.

Stockholm den 24 oktober 2013

*Per Odgren - Styrelseordförande*

*Orvar Pantzar - Styrelseledamot*

*Bertil Haglund - Styrelseledamot*

*Malin Schmidt - Styrelseledamot*

*Bertil Johanson - Styrelseledamot*

*Ingrid Nordlund - Verkställande direktör*

Denna rapport är information som NGS Group AB (publ) är skyldigt att offentliggöra enligt lagen om värdepappersmarknaden och/eller lagen om handel med finansiella instrument. Informationen lämnades till media för offentliggörande den 24 oktober 2013 kl 08:30.

## Revisorernas granskningsrapport

Revisors rapport över översiktlig granskning av finansiell delårsinformation i sammandrag (delårsrapport) upprättad i enlighet med IAS 34 och 9 kap. årsredovisningslagen

Stockholm den 24 oktober 2013

Öhrlings PricewaterhouseCoopers AB

Magnus Lagerberg  
Auktoriserad revisor

Mikael Winkvist  
Auktoriserad revisor

### Inledning

Vi har utfört en översiktlig granskning av delårsrapporten för NGS Group AB för perioden 1 januari till 30 september 2013. Det är styrelsen och verkställande direktören som har ansvaret för att upprätta och presentera denna finansiella delårsinformation i enlighet med IAS 34 och årsredovisningslagen. Vårt ansvar är att uttala en slutsats om denna finansiella delårsinformation grundad på vår översiktliga granskning.

### Den översiktliga granskningens inriktning och omfattning

Vi har utfört vår översiktliga granskning i enlighet med Standard för översiktlig granskning (SÖG) 2410 Översiktlig granskning av finansiell delårsinformation utförd av företagets valda revisor. En översiktlig granskning består av att göra förfrågningar, i första hand till personer som är ansvariga för finansiella frågor och redovisningsfrågor, att utföra analytisk granskning och att vidta andra översiktliga granskningsåtgärder. En översiktlig granskning har en annan inriktning och en betydligt mindre omfattning jämfört med den inriktning och omfattning som en revision enligt ISA och god revisionssed i övrigt har. De granskningsåtgärder som vidtas vid en översiktlig granskning gör det inte möjligt för oss att skaffa oss en sådan säkerhet att vi blir medvetna om alla viktiga omständigheter som skulle kunna ha blivit identifierade om en revision utförts. Den uttalade slutsatsen grundad på en översiktlig granskning har därför inte den säkerhet som en uttalad slutsats grundad på en revision har.

### Slutsats

Grundat på vår översiktliga granskning har det inte kommit fram några omständigheter som ger oss anledning att anse att delårsrapporten inte, i allt väsentligt, är upprättad för koncernens del i enlighet med IAS 34 och årsredovisningslagen samt för moderbolagets del i enlighet med årsredovisningslagen.

## Koncernens rapport över totalresultatet

Belopp i TSEK	2013		2012		Rullande	
	Jul-Sep	Jul-Sep	Jan-Sep	Jan-Sep	12 mån Okt-Sep	2012 Jan-Dec
<b>Rörelsens intäkter</b>						
Nettoomsättning	116 228	49 329	271 295	143 305	327 556	199 566
	<b>116 228</b>	<b>49 329</b>	<b>271 295</b>	<b>143 305</b>	<b>327 556</b>	<b>199 566</b>
<b>Rörelsens kostnader</b>						
Köpta tjänster från underkonsulter	-41 667	-19 746	-97 762	-51 268	-117 041	-70 547
Övriga externa kostnader	-3 080	-1 375	-7 004	-4 721	-8 623	-6 348
Personalkostnader	-61 737	-24 112	-142 154	-74 308	-172 401	-104 555
Avskrivning anläggningstillgångar	-101	-40	-237	-148	-309	-220
<b>Rörelseresultat</b>	<b>9 643</b>	<b>4 056</b>	<b>24 138</b>	<b>12 860</b>	<b>29 182</b>	<b>17 896</b>
<b>Resultat från finansiella poster</b>						
Finansiella intäkter	30	16	30	16	32	18
Finansiella kostnader	-266	-147	-580	-378	-692	-482
<b>Resultat efter finansiella poster</b>	<b>9 407</b>	<b>3 925</b>	<b>23 588</b>	<b>12 498</b>	<b>28 522</b>	<b>17 432</b>
Inkomstskatter	-2 048	-1 032	-4 938	-3 287	-5 950	-6 037
<b>Periodens resultat</b>	<b>7 359</b>	<b>2 893</b>	<b>18 650</b>	<b>9 211</b>	<b>22 572</b>	<b>11 395</b>
<i>Övrigt totalresultat för perioden:</i>						
Omräkningsdifferens, utländsk verksamhet	-347	-	-347	-	-	-
<b>Summa övrigt totalresultat för perioden, netto efter skatt</b>	<b>-347</b>	<b>-</b>	<b>-347</b>	<b>-</b>	<b>-</b>	<b>-</b>
<b>Summa totalresultat för perioden hänförligt till moderbolagets aktieägare</b>	<b>7 012</b>	<b>2 893</b>	<b>18 303</b>	<b>9 211</b>	<b>22 572</b>	<b>11 395</b>
Vinst per aktie före utspädning (kr)	3,46	1,50	9,34	4,77	11,30	5,89
Vinst per aktie efter utspädning (kr)	3,46	1,50	9,34	4,77	11,30	5,89



# Koncernen balansräkning

Belopp i TSEK	2013-09-30	2012-09-30	2012-12-31
<b>TILLGÅNGAR</b>			
<b>Anläggningstillgångar</b>			
Goodwill	91 971	51 906	51 906
Inventarier	885	643	646
Uppskjuten skattefordran	8 894	10 633	8 894
<b>Summa anläggningstillgångar</b>	<b>101 750</b>	<b>63 182</b>	<b>61 446</b>
<b>Omsättningstillgångar</b>			
<b>Kortfristiga fordringar</b>			
Kundfordringar	39 163	21 968	20 839
Aktuella skattefordringar	80	-	-
Övriga fordringar	3 873	105	71
Förutbetalda kostnader och upplupna intäkter	13 597	2 443	3 344
<b>Summa kortfristiga fordringar</b>	<b>56 713</b>	<b>24 516</b>	<b>24 254</b>
<b>Likvida medel</b>	<b>15 138</b>	<b>7 666</b>	<b>12 799</b>
<b>Summa omsättningstillgångar</b>	<b>71 851</b>	<b>32 182</b>	<b>37 053</b>
<b>SUMMA TILLGÅNGAR</b>	<b>173 601</b>	<b>95 364</b>	<b>98 499</b>
<b>EGET KAPITAL OCH SKULDER</b>			
<b>Eget kapital</b>			
Aktiekapital	21 263	19 330	19 330
Övrigt tillskjutet kapital	39 789	27 241	27 241
Balanserat resultat	13 950	3 869	3 869
Periodens resultat	18 650	9 211	11 395
<b>Summa eget kapital</b>	<b>93 652</b>	<b>59 651</b>	<b>61 835</b>
<b>Långfristiga skulder</b>			
Skulder till kreditinstitut	5 334	5 079	4 382
Uppskjutna skatteskulder	1 792	793	1 792
<b>Summa långfristiga skulder</b>	<b>7 126</b>	<b>5 872</b>	<b>6 174</b>
<b>Kortfristiga skulder</b>			
Checkräkningskredit	4 123	-	-
Leverantörsskulder	8 936	5 685	5 893
Aktuella skatteskulder	-	2 177	2 717
Övriga skulder	11 241	3 501	6 719
Avsättning för tilläggsköpeskillning	20 000	2 000	2 000
Upplupna kostnader och förutbetalda intäkter	28 523	16 478	13 161
<b>Summa kortfristiga skulder</b>	<b>72 823</b>	<b>29 841</b>	<b>30 490</b>
<b>SUMMA EGET KAPITAL OCH SKULDER</b>	<b>173 601</b>	<b>95 364</b>	<b>98 499</b>

## Förändring av koncernens eget kapital

<i>Hänförligt till moderföretagets aktieägare</i>				
Belopp i TSEK	Aktie- kapital	Övrigt tillskjutet kapital	Ansamlat resultat inklusive periodens resultat	Summa eget kapital
<b>Ingående balans per 1 januari 2012</b>	<b>19 330</b>	<b>27 241</b>	<b>3 869</b>	<b>50 440</b>
<b>Totalresultat</b>				
Periodens resultat			11 395	11 395
Övrigt totalresultat				-
<b>Summa totalresultat</b>	<b>-</b>	<b>-</b>	<b>11 395</b>	<b>11 395</b>
<b>Utgående balans per 31 december 2012</b>	<b>19 330</b>	<b>27 241</b>	<b>15 264</b>	<b>61 835</b>
<b>Ingående balans per 1 januari 2013</b>	<b>19 330</b>	<b>27 241</b>	<b>15 264</b>	<b>61 835</b>
<b>Totalresultat</b>				
Periodens resultat			18 650	18 650
<b>Övrigt totalresultat:</b>				
Omräkningsdifferens utländska dotterbolag			-347	-347
<b>Summa totalresultat</b>	<b>-</b>	<b>-</b>	<b>18 303</b>	<b>18 303</b>
<b>Transaktioner med aktieägare</b>				
Nyemission	1 933	12 548		14 481
Utdelning			-967	-967
<b>Summa transaktioner med aktieägare</b>	<b>1 933</b>	<b>12 548</b>	<b>-967</b>	<b>13 514</b>
<b>Utgående balans per 30 september 2013</b>	<b>21 263</b>	<b>39 789</b>	<b>32 600</b>	<b>93 652</b>

## Koncernens kassaflödesanalys

Belopp i TSEK	2013	2012	2012
	Jan-Sep	Jan-Sep	Jan-Dec
<b>Den löpande verksamheten</b>			
Resultat före finansiella poster	24 138	12 860	17 896
Avskrivningar	237	148	220
Erhållen ränta	30	16	18
Erlagd ränta	-580	-378	-482
Betald skatt	-3 452	-2 597	-2 036
	<b>20 373</b>	<b>10 049</b>	<b>15 616</b>
<i>Kassaflöde från förändringar i rörelsekapital</i>			
Ökning(-)/Minskning(+) av rörelsefordringar	-9 758	-9 722	-9 460
Ökning(+)/Minskning(-) av rörelseskulder	5 576	5 863	5 925
<i>Kassaflöde från den löpande verksamheten</i>	<b>16 191</b>	<b>6 190</b>	<b>12 081</b>
<b>Investeringsverksamheten</b>			
Förvärv av dotterföretag	-18 956	-10 168	-10 168
Förvärv av materiella anläggningstillgångar	-299	-255	-316
<i>Kassaflöde från investeringsverksamheten</i>	<b>-19 255</b>	<b>-10 423</b>	<b>-10 484</b>
<b>Finansieringsverksamheten</b>			
Upptagna lån	5 000	5 000	5 000
Förändring checkräkningskredit	4 123	-	-
Amortering av låneskulder	-2 509	-2 100	-2 797
Utdelning till Moderföretagets aktieägare	-967	-	-
<i>Kassaflöde från finansieringsverksamheten</i>	<b>5 647</b>	<b>2 900</b>	<b>2 203</b>
<b>Periodens kassaflöde</b>	<b>2 583</b>	<b>-1 333</b>	<b>3 800</b>
Kursdifferens i likvida medel	-244	-	-
<b>Likvida medel vid periodens början</b>	<b>12 799</b>	<b>8 999</b>	<b>8 999</b>
<b>Likvida medel vid periodens slut</b>	<b>15 138</b>	<b>7 666</b>	<b>12 799</b>
Tilläggsupplysning till kassaflödesrapporten:			
<b>Specifikation av likvida medel</b>			
Tillgodohavande bankmedel	15 138	7 666	12 799

## Moderbolagets resultaträkning

Belopp i TSEK	2013	2012	2013	2012	Rullande	2012
	Jul-Sep	Jul-Sep	Jan-Sep	Jan-Sep	12 mån Okt-Sep	2012 Jan-Dec
<b>Rörelsens intäkter</b>						
Nettoomsättning	47 331	36 024	142 620	109 220	184 403	151 003
	<b>47 331</b>	<b>36 024</b>	<b>142 620</b>	<b>109 220</b>	<b>184 403</b>	<b>151 003</b>
<b>Rörelsens kostnader</b>						
Köpta tjänster från underkonsulter	-21 036	-12 660	-55 984	-36 040	-68 486	-48 542
Övriga externa kostnader	-1 523	-1 058	-4 286	-3 614	-5 705	-5 033
Personalkostnader	-20 873	-19 237	-68 502	-59 574	-92 857	-83 929
Avskrivning goodwill	-1 926	-1 926	-5 778	-5 778	-7 704	-7 704
Avskrivning anläggningstillgångar	-64	-50	-172	-148	-229	-205
<b>Rörelseresultat</b>	<b>1 909</b>	<b>1 093</b>	<b>7 898</b>	<b>4 066</b>	<b>9 422</b>	<b>5 590</b>
<b>Resultat från finansiella poster</b>						
Finansiella intäkter	3	16	3	16	6	19
Finansiella kostnader	-244	-142	-552	-361	667	-476
<b>Resultat efter finansiella poster</b>	<b>1 668</b>	<b>967</b>	<b>7 349</b>	<b>3 721</b>	<b>8 761</b>	<b>5 133</b>
<b>Bokslutsdispositioner</b>						
Bokslutsdispositioner	-	-	-	-	-	-3 252
<b>Resultat efter boksluts- dispositioner</b>	<b>1 668</b>	<b>967</b>	<b>7 349</b>	<b>3 721</b>	<b>8 761</b>	<b>1 881</b>
Inkomstskatter	-791	-761	-2 888	-2 498	-2 956	-4 304
<b>Periodens resultat</b>	<b>877</b>	<b>206</b>	<b>4 461</b>	<b>1 223</b>	<b>5 805</b>	<b>-2 423</b>

## Rapport över totalresultatet moderbolaget

Belopp i TSEK	2013	2012	2013	2012	Rullande	2012
	Jul-Sep	Jul-Sep	Jan-Sep	Jan-Sep	12 mån Okt-Sep	2012 Jan-Dec
Periodens resultat	877	206	4 461	1 223	5 805	-2 423
Övrigt totalresultat för perioden	-	-	-	-	-	-
<b>Periodens totalresultat</b>	<b>877</b>	<b>206</b>	<b>4 461</b>	<b>1 223</b>	<b>5 805</b>	<b>-2 423</b>

## Moderbolagets balansräkning

Belopp i TSEK	2013-09-30	2012-09-30	2012-12-31
<b>TILLGÅNGAR</b>			
<b>Anläggningstillgångar</b>			
Goodwill	16 871	24 575	22 649
Inventarier	762	629	634
Andelar i koncernföretag	77 683	16 218	16 218
Uppskjuten skattefordran	8 894	10 633	8 894
<b>Summa anläggningstillgångar</b>	<b>104 210</b>	<b>52 055</b>	<b>48 395</b>
<b>Omsättningstillgångar</b>			
<b>Kortfristiga fordringar</b>			
Kundfordringar	18 298	16 218	15 887
Fordringar hos koncernbolag	-	272	356
Övriga fordringar	252	-	-
Förutbetalda kostnader och upplupna intäkter	2 959	1 046	2 039
<b>Summa kortfristiga fordringar</b>	<b>21 509</b>	<b>17 536</b>	<b>18 282</b>
<b>Likvida medel</b>	<b>0</b>	<b>3 344</b>	<b>5 117</b>
<b>Summa omsättningstillgångar</b>	<b>21 509</b>	<b>20 880</b>	<b>23 399</b>
<b>SUMMA TILLGÅNGAR</b>	<b>125 719</b>	<b>72 935</b>	<b>71 794</b>
<b>EGET KAPITAL OCH SKULDER</b>			
<b>Eget kapital</b>			
<i>Bundet eget kapital</i>			
Aktiekapital	21 263	19 330	19 330
Reservfond	10 170	10 170	10 170
<i>Fritt eget kapital</i>			
Överkursfond	36 264	23 716	23 716
Balanserat resultat	-16 608	-13 218	-13 218
Periodens resultat	4 461	1 223	-2 423
<b>Summa eget kapital</b>	<b>55 550</b>	<b>41 221</b>	<b>37 575</b>
<b>Obeskattade reserver</b>			
Avsatt till periodiseringsfond	5 830	2 577	5 830
<b>Summa obeskattade reserver</b>	<b>5 830</b>	<b>2 577</b>	<b>5 830</b>
<b>Långfristiga skulder</b>			
Skulder till kreditinstitut	5 207	5 079	4 382
<b>Summa långfristiga skulder</b>	<b>5 207</b>	<b>5 079</b>	<b>4 382</b>
<b>Kortfristiga skulder</b>			
Checkräkningskredit	1 830	-	-
Leverantörsskulder	5 786	4 494	3 542
Skulder till koncernbolag	6 015	-	-
Aktuella skatteskulder	2 227	2 043	2 296
Övriga skulder	7 940	3 319	5 765
Avsättning för tilläggsköpeskillning	20 000	2 000	2 000
Upplupna kostnader och förutbetalda intäkter	15 334	12 202	10 404
<b>Summa kortfristiga skulder</b>	<b>59 132</b>	<b>24 058</b>	<b>24 007</b>
<b>SUMMA EGET KAPITAL OCH SKULDER</b>	<b>125 719</b>	<b>72 935</b>	<b>71 794</b>

## Segmentsredovisning

Belopp i TSEK					Rullande	
<b>Nettoomsättning per verksamhetsområde</b>	2013	2012	2013	2012	12 mån	2012
	Jul-Sep	Jul-Sep	Jan-Sep	Jan-Sep	Apr-Mar	Jan-Dec
Skola	8 093	6 222	35 552	32 248	49 599	46 295
Vård	108 135	43 107	235 454	111 015	277 669	153 229
Koncerngemensamt	-	-	289	42	288	42
<b>TOTAL</b>	<b>116 228</b>	<b>49 329</b>	<b>271 295</b>	<b>143 305</b>	<b>327 556</b>	<b>199 566</b>
<b>Rörelseresultat per verksamhetsområde</b>	2013	2012	2013	2012	2012	2012
	Jul-Sep	Jul-Sep	Jan-Sep	Jan-Sep	Jan-Sep	Jan-Sep
Skola	1 137	641	5 906	5 779	8 455	8 326
Vård	10 990	4 803	24 618	12 188	29 562	17 130
Koncerngemensamt	-2 484	-1 388	-6 386	-5 107	-8 835	-7 560
<b>TOTAL</b>	<b>9 643</b>	<b>4 056</b>	<b>24 138</b>	<b>12 860</b>	<b>29 182</b>	<b>17 896</b>

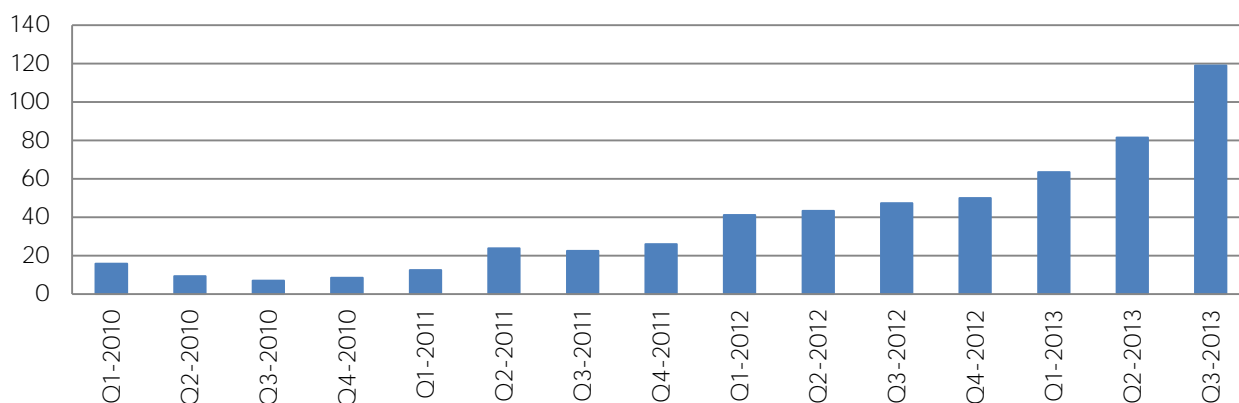
## Nyckeltal

Belopp i TSEK					Rullande	
<b>Lönsamhet</b>	2013	2012	2013	2012	12 mån	2012
	Jul-Sep	Jul-Sep	Jan-Sep	Jan-Sep	Apr-Mar	Jan-Dec
Rörelsemarginal	8,3%	8,2%	8,9%	9,0%	8,9%	9,0%
Vinstmarginal	6,3%	5,9%	6,9%	6,4%	6,9%	5,7%
<b>Finansiell ställning</b>						
Soliditet	54,0%	62,6%	54,0%	62,6%	54,0%	62,8%
Skuldsättningsgrad, ggr	0,10	0,14	0,10	0,14	0,10	0,11
<b>Data per aktie</b>						
Eget kapital per aktie	44,04	30,86	44,04	30,86	44,04	31,99
Vinst per aktie före utspädning	3,46	1,50	9,34	4,77	11,30	5,89
Vinst per aktie efter utspädning	3,46	1,50	9,34	4,77	11,30	5,89
Antal aktier vid periodens slut	2 126 334	1 933 031	2 126 334	1 933 031	2 126 334	1 933 031

### Definitioner

Rörelsemarginal	Rörelseresultat i förhållande till rörelsens intäkter.
Vinstmarginal	Periodens resultat i förhållande till rörelsens intäkter.
Soliditet	Eget kapital i förhållande till balansomslutningen.
Skuldsättningsgrad	Räntebärande skulder och avsättningar i förhållande till eget kapital.
Eget kapital per aktie	Eget kapital dividerat med antal aktier vid periodens slut.
Resultat per aktie	Periodens resultat i förhållande till genomsnittligt antal aktier.

## NGS aktiekursutveckling 2010-2013



# NGS affärsområden

## FirstMed

First Med är specialiserade på kvalificerad vårdpersonal. Vi hyr ut och rekryterar sjuksköterskor, specialistsjuksköterskor, läkare, läkarsekreterare och undersköterskor till både offentlig och privat sektor.

## Plus Care

Plus Care är ett läkarbemanningsbolag med inriktning mot primärvården. Bolaget startade år 2000 och hyr ut läkare till landsting och privata aktörer i hela Sverige.

## Psykiatrika

Psykiatrika är det enda nischade bemanningsaktören i Sverige inriktat mot psykiatri. Vi erbjuder i huvudsak specialisläkare men kan även tillhandahålla ST-läkare och sjuksköterskor m.fl. med specialisering inom psykiatri.

## Stjärnpoolen

Stjärnpoolen är ett av Sveriges äldsta bemanningsaktör inom förskola och skola. Vi bemannar kortare och längre vikariat genom att matcha lärare, förskollärare, barnskötare och elevassistenter med kundernas behov och önskemål.

## Vikariepoolen

Vikariepoolen är marknadsledande inom bemanning till förskola, grundskola och gymnasium. Sedan 2001 hyrt vi ut lärare, förskollärare, barnskötare, elevassistenter, kockar, fritidspedagoger på både kort och lång sikt.



## Nurse Partner

Nurse Partner och Doc Partner hyr ut sjukvårdspersonal i Sverige och Norge. Företaget har sedan 1999 byggt upp en omfattande personalpool av läkare, sjuksköterskor, undersköterskor och läkarsekreterare – där olika specialiteter finns representerade i varje yrkesgrupp

[www.ngsgroup.se](http://www.ngsgroup.se)